



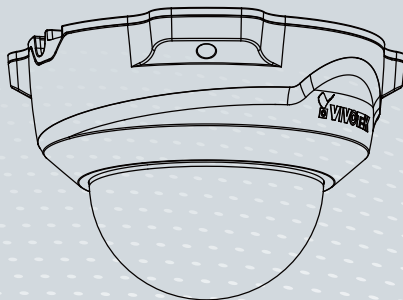
FD8164V & FD8137HV Fixed Dome Network Camera

Quick Installation Guide

English | 繁體中文 | 简体中文 | 日本語 | Français | Español | Deutsch | Português | Italiano | Türkçe | Polski | Русский | Česky | Svenska | Nederlands

Dansk | Indonesia | العربية

1MP/2MP • 3-Axis • Vandal-proof



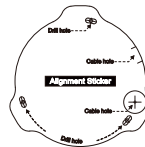
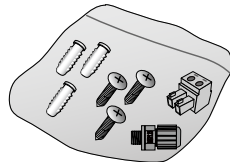
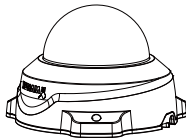


تحذيرات قبل التركيب

- قم بفصل التيار الكهربائي عن كاميرا الشبكة فورًا بمجرد ظهور الدخان أو انبعاث رائحة غريبة منها.
- أبعد كاميرا الشبكة عن الماء. إذا كانت كاميرا الشبكة رطبة، قم بفصل التيار الكهربائي فورًا.
- لا تضع كاميرا الشبكة حول مصادر ساخنة، مثل التلفاز أو الفرن.
- ارجع إلى كتيب المستخدم لمعرفة درجة حرارة التشغيل.
- أبعد كاميرا الشبكة عن ضوء الشمس المباشر.
- لا تضع كاميرا الشبكة في بيئات عالية الرطوبة.

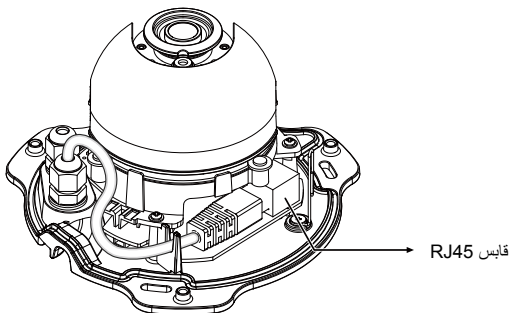
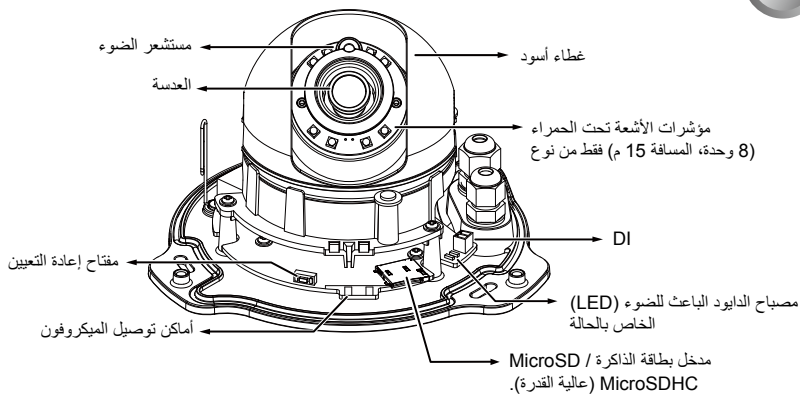
مكونات الحزمة

1



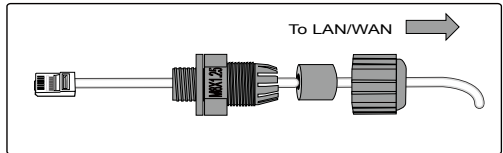
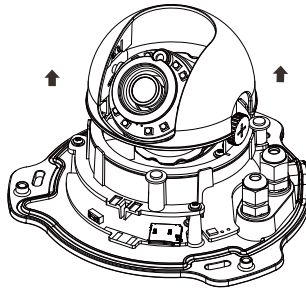
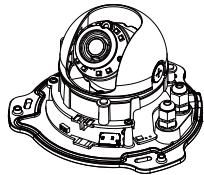
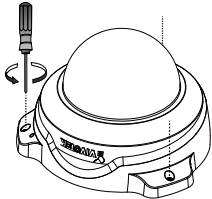
انتبه لعنوان (التحكم في الوصول إلى الوسائط)
قبل تركيب الكاميرا.





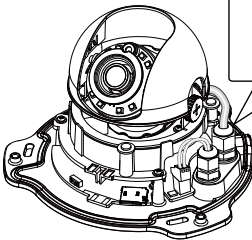
1. قم بإزالة غطاء القبة.

2. ثم قم بإزالة الغطاء الأسود كما هو موضح أدناه.

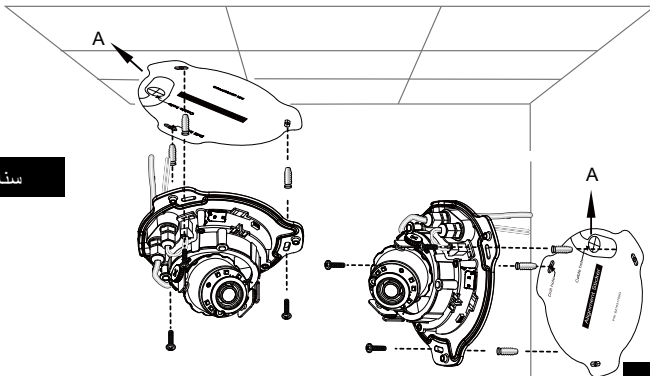


3. اضغط على أسلاك الإيثرنت وDI خلال السدادات المطاطية والموصلات المضادة للماء.

مقياس الكابل:
إيثرنت: 5~6.3 ملم
DI: 1~2



سناد سقف



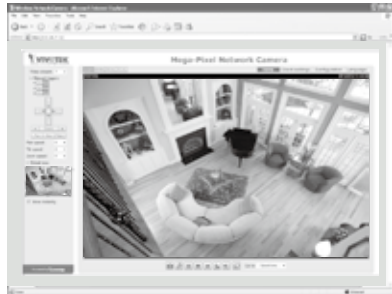
سناد حائط

1. ثبت ملصق المحاذاة على السقف/الحائط.
2. انقب 3 فتحات دليلية في الحائط/السقف.
3. إذا كنت تريد تمرير الكابل خلال الحائط/السقف، انقب فتحة الكابل A كما هو موضح في الصورة أعلاه.
4. ادخل المثبتات البلاستيكية الموجودة باستخدام المطرقة داخل الثقوب.
5. قم بإحكام بربط البطارية باستخدام البراغي الموفرة.

1. قم بتثبيت "معالج التثبيت 2".

2. سوف يقوم البرنامج بالبحث عن أجهزة استقبال الفيديو VIVOTEK، وكذلك ملقمات الفيديو أو كاميرات الشبكة (Network Cameras) الموجودة على نفس الشبكة المحلية.

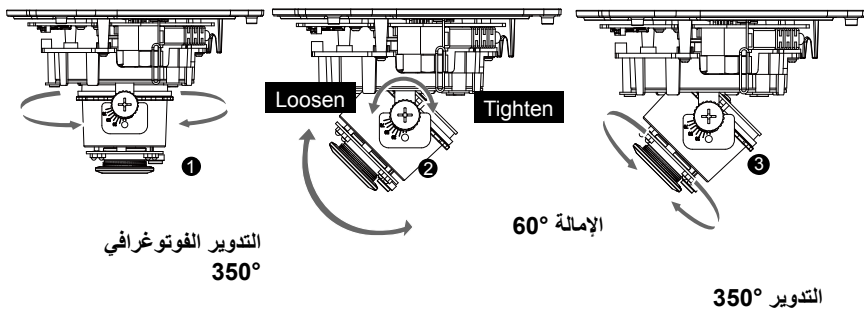
3. انقر نقرًا مزدوجًا فوق عنوان MAC الكاميرا لفتح جلسة إدارة المتصفح بالكاميرا.



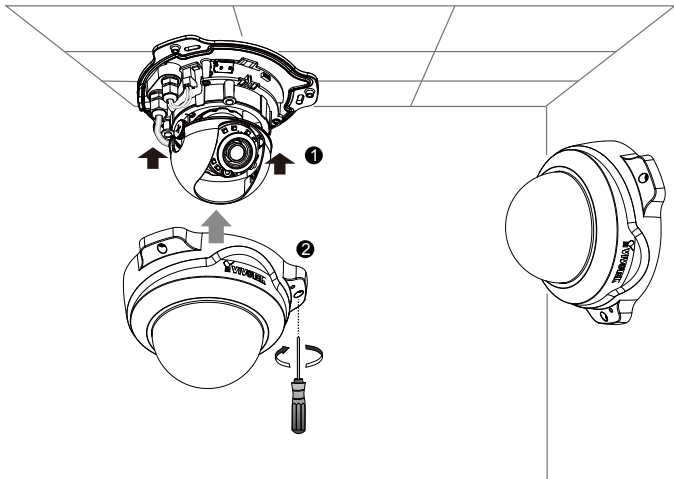
تعديل العدسات

اضبط عدسة الكاميرا على زاوية العرض المطلوبة:

1. حرر براغي ضبط الإمالة.
2. أدر وحدات العدسة نحو الاتجاه الذي تفضله.
3. اربط براغي الضبط.



1. قم بإرفاق الغطاء الأسود. إذا كنت تمرر الكابل من الجانب، قم بتوجيه الكابلات من خلال التجويف في الأسفل.
2. قم بإرفاق غطاء القبة.



HARDWARE LIMITED WARRANTY

What Is Covered: This warranty covers any hardware defects in materials or workmanship, with the exceptions stated below.

How Long Coverage Lasts: This warranty lasts for TWENTY-FOUR MONTHS from the date of purchase by the original end-user customer.

What Is Not Covered: This warranty does not cover cosmetic damage or any other damage or defect caused by abuse, misuse, neglect, use in violation of instructions, repair by an unauthorized third party, or an act of God. Also, if serial numbers have been altered, defaced, or removed. Further, consequential and incidental damages are not recoverable under this warranty.

What VIVOTEK Will Do: VIVOTEK will, in our sole discretion, repair or replace any product that proves to be defective in material or workmanship. Any repair or replaced part of the product will receive a THREE-MONTH warranty extension.

How To Get Service: Contact our authorized distributors in your region. Please check our website (www.vivotek.com) for the information of an authorized distributor near you.

Your Rights: SOME STATES DO NOT ALLOW EXCLUSION OR LIMITATION OF CONSEQUENTIAL OR INCIDENTAL DAMAGES, SO THE ABOVE EXCLUSION OR LIMITATION MAY NOT APPLY TO YOU. THIS WARRANTY GIVES YOU SPECIFIC LEGAL RIGHTS, AND YOU MAY ALSO HAVE OTHER RIGHTS WHICH VARY FROM STATE TO STATE.

VIVOTEK INC.

6F, No. 192, Lien-Cheng Rd., Chung-Ho,
Taipei County, Taiwan.
www.vivotek.com

-
1. Proof of the date of purchase is required. In the event you can not render such document, warranty will commence from the date of manufacture.
 2. Cosmetic damage will only be covered by this warranty if such damage has been existed at the time of purchase.

P/N:625022700G Rev. 1.0

All specifications are subject to change without notice.

Copyright © 2013 VIVOTEK INC. All rights reserved.



VIVOTEK INC.

6F, No.192, Lien-Cheng Rd., Chung-Ho, New Taipei City, 235, Taiwan, R.O.C.
| T: +886-2-82455282 | F: +886-2-82455532 | E: sales@vivotek.com

VIVOTEK Netherlands B.V.

Busplein 36, 1315KV, Almere, The Netherlands
| T: +31 (0)36 5389 149 | F: +31 (0)36 5389 111 | E: sales@vivotek.com

VIVOTEK USA, INC.

2050 Ringwood Avenue, San Jose, CA 95131
| T: 408-773-8886 | F: 408-773-8298 | E: salesusa@vivotek.com