

股票代碼：3454

晶睿通訊股份有限公司

財 務 報 告

民國九十八年及九十七年十二月三十一日

公 司 地 址：台北縣中和市連城路192號6樓
電 話：(02)8245-5282

○

○

○

○

○

○

○

○

○

○

目 錄

項 目	頁 次
一、封 面	1
二、目 錄	2
三、會計師查核報告	3
四、資產負債表	4
五、損益表	5
六、股東權益變動表	6
七、現金流量表	7
八、財務報表附註	
(一)公司沿革	8
(二)重要會計政策之彙總說明	8~13
(三)會計變動之理由及其影響	14
(四)重要會計科目之說明	14~26
(五)關係人交易	27~29
(六)質押之資產	30
(七)重大承諾事項及或有事項	30
(八)重大之災害損失	30
(九)重大之期後事項	30
(十)其 他	30~31
(十一)附註揭露事項	
1.重大交易事項相關資訊	31~32
2.轉投資事業相關資訊	32
3.大陸投資資訊	32
(十二)部門別財務資訊	32~33
九、重要會計科目明細表	34~42



安侯建業聯合會計師事務所

KPMG

台北市11049信義路5段7號68樓(台北101大樓)
68F, TAIPEI 101 TOWER, No. 7, Sec. 5,
Xinyi Road, Taipei, 11049, Taiwan, R.O.C.

Telephone 電話 +886 (2) 8101 6666
Fax 傳真 +886 (2) 8101 6667
Internet 網址 www.kpmg.com.tw

會計師查核報告

晶睿通訊股份有限公司董事會 公鑒：

晶睿通訊股份有限公司民國九十八年及九十七年十二月三十一日之資產負債表，暨截至各該日止之民國九十八年度及九十七年度之損益表、股東權益變動表及現金流量表，業經本會計師查核竣事。上開財務報表之編製係管理階層之責任，本會計師之責任則為根據查核結果對上開財務報表表示意見。

本會計師係依照我國一般公認審計準則暨會計師查核簽證財務報表規則規劃並執行查核工作，以合理確信財務報表有無重大不實表達。此項查核工作包括以抽查方式獲取財務報表所列金額及所揭露事項之查核證據、評估管理階層編製財務報表所採用之會計原則及所作之重大會計估計，暨評估財務報表整體之表達。本會計師相信此項查核工作可對所表示之意見提供合理之依據。

依本會計師之意見，第一段所述財務報表在所有重大方面係依照證券發行人財務報告編製準則、商業會計法及商業會計處理準則中與財務會計準則相關之規定及我國一般公認會計原則編製，足以允當表達晶睿通訊股份有限公司民國九十八年及九十七年十二月三十一日之財務狀況，暨截至各該日止之民國九十八年度及九十七年度之經營成果與現金流量。

民國九十八年度財務報表重要會計科目明細表，主要係供補充分析之用，亦經本會計師採用第二段所述之查核程序予以查核。依本會計師之意見，該等明細表係依據證券發行人財務報告編製準則編製，足以允當表達其與第一段所述財務報表有關之內容。

如財務報表附註三所述，晶睿通訊股份有限公司自民國九十七年一月一日起，依據會計研究發展基金會(96)基秘字第052號函規定認列員工分紅及董監酬勞費用，致民國九十七年度淨利減少11,543千元，每股盈餘減少0.20元。

0

0

0

0

0

0

0

0

0

0



晶睿通訊股份有限公司業已編製民國九十八年度及九十七年度之合併財務報表，並經本會計師分別出具無保留意見及修正式無保留意見之查核報告在案，備供參考。

安侯建業聯合會計師事務所

會計師：

施咸銘




陳雅琳



證券主管機關：金管證六字第0950103298號
核准簽證文號

民國九十九年三月十一日



民國九十八年

三十一日

單位：新台幣千元

		98.12.31		97.12.31		98.12.31		97.12.31	
		金額	%	金額	%	金額	%	金額	%
資產									
流動資產：									
1100	現金及約當現金(附註四(一))	\$ 393,264	30	320,010	30	\$ 145,750	11	60,323	6
1120-40	應收票據及帳款，減除備抵呆帳98年及97年12月31日分別為766千元及2,719千元後之淨額	165,034	13	107,580	10	5,657	-	4,232	-
1153	應收關係人款項(附註五)	39,864	3	16,618	2	4,163	-	9,491	1
120-123	存貨(附註四(二))	212,833	16	230,354	21	6,962	1	1,855	-
1178	其他應收款	112	-	114	-	-	-	5,520	1
1286	遞延所得稅資產—流動(附註四(十))	6,775	1	5,448	1	84,509	7	69,447	7
125-128	預付費用及其他流動資產	12,025	1	8,159	1	247,041	19	150,868	15
1887	受限制資產(附註六)	30,000	2	-	-	-	-	1,380	-
流動資產合計		<u>859,907</u>	<u>66</u>	<u>688,283</u>	<u>65</u>	<u>91,078</u>	<u>7</u>	<u>-</u>	<u>-</u>
1421	採權益法之長期股權投資(附註四(三))	93,166	7	116,783	11	91,938	7	1,380	-
固定資產(附註六)：		<u>185,916</u>	<u>14</u>	<u>113,186</u>	<u>11</u>	<u>338,979</u>	<u>26</u>	<u>152,248</u>	<u>15</u>
1501	土地	108,106	8	74,251	7	579,185	44	558,071	52
1521	房屋及建築	3,425	-	3,062	-	246,604	19	256,057	24
1531	機器設備	39,068	3	47,052	4	37,474	3	8,044	1
1537	搬遷設備	15,465	1	19,574	2	4,963	-	-	-
1545	研發設備	13,288	1	13,514	1	289,041	22	264,101	25
1561	辦公設備	10,913	1	90	-	78,436	6	68,331	6
1672	預付設備款	376,181	28	270,729	25	-	-	137	-
小計		<u>(43,069)</u>	<u>(3)</u>	<u>(50,781)</u>	<u>(5)</u>	<u>134,338</u>	<u>10</u>	<u>132,780</u>	<u>12</u>
15x9	減：累積折舊	333,112	25	219,948	20	212,774	16	201,248	18
固定資產淨額		<u>9,688</u>	<u>1</u>	<u>16,583</u>	<u>2</u>	1,874	-	2,829	-
17xx	無形資產(附註四(四))	15,396	1	25,469	2	(104,520)	(8)	(104,520)	(10)
其他資產：		<u>4,403</u>	<u>-</u>	<u>5,174</u>	<u>-</u>	978,354	74	921,729	85
1838	遞延費用及其他資產(附註四(五))	1,661	-	1,737	-	-	-	-	-
1860	遞延所得稅資產—非流動(附註四(十))	21,460	1	32,380	2	-	-	-	-
1820	存出保證金	-	-	-	-	-	-	-	-
其他資產合計		<u>21,460</u>	<u>1</u>	<u>32,380</u>	<u>2</u>	-	-	-	-
資產總計		<u>\$ 1,317,333</u>	<u>100</u>	<u>\$ 1,073,977</u>	<u>100</u>	<u>\$ 1,317,333</u>	<u>100</u>	<u>\$ 1,073,977</u>	<u>100</u>
負債及股東權益									
流動負債：									
應付票據及帳款									
應付關係人款項(附註五)									
應付所得稅									
預收貨款									
一年內到期之長期借款(附註四(七)及六)									
應付費用及其他流動負債(附註五)									
流動負債合計		<u>2421</u>	<u>-</u>	<u>2403</u>	<u>65</u>	<u>247,041</u>	<u>19</u>	<u>150,868</u>	<u>15</u>
長期及其他負債：									
長期借款(附註四(七)及六)		<u>860</u>	<u>-</u>	<u>860</u>	<u>-</u>	<u>860</u>	<u>-</u>	<u>860</u>	<u>-</u>
公平價值變動列入損益之金融負債(附註四(八))		<u>91,078</u>	<u>7</u>	<u>91,078</u>	<u>7</u>	<u>91,078</u>	<u>7</u>	<u>91,078</u>	<u>7</u>
應付公司債(附註四(八)及六)		<u>338,979</u>	<u>26</u>	<u>338,979</u>	<u>26</u>	<u>338,979</u>	<u>26</u>	<u>338,979</u>	<u>26</u>
長期及其他負債合計		<u>579,185</u>	<u>44</u>	<u>579,185</u>	<u>44</u>	<u>579,185</u>	<u>44</u>	<u>579,185</u>	<u>44</u>
股東權益(附註四(八)(十一))：									
普通股股本		<u>3110</u>	<u>-</u>	<u>3110</u>	<u>-</u>	<u>3110</u>	<u>-</u>	<u>3110</u>	<u>-</u>
資本公積：									
資本公積—普通股股票溢價		<u>3211</u>	<u>2</u>	<u>3211</u>	<u>2</u>	<u>3211</u>	<u>2</u>	<u>3211</u>	<u>2</u>
資本公積—長期投資		<u>3260</u>	<u>1</u>	<u>3260</u>	<u>1</u>	<u>3260</u>	<u>1</u>	<u>3260</u>	<u>1</u>
資本公積—認股權		<u>3272</u>	<u>-</u>	<u>3272</u>	<u>-</u>	<u>3272</u>	<u>-</u>	<u>3272</u>	<u>-</u>
保留盈餘：									
法定盈餘公積		<u>3310</u>	<u>25</u>	<u>3310</u>	<u>25</u>	<u>3310</u>	<u>25</u>	<u>3310</u>	<u>25</u>
特別盈餘公積		<u>3320</u>	<u>2</u>	<u>3320</u>	<u>2</u>	<u>3320</u>	<u>2</u>	<u>3320</u>	<u>2</u>
累積盈餘		<u>3350</u>	<u>-</u>	<u>3350</u>	<u>-</u>	<u>3350</u>	<u>-</u>	<u>3350</u>	<u>-</u>
累積換算調整數		<u>3420</u>	<u>-</u>	<u>3420</u>	<u>-</u>	<u>3420</u>	<u>-</u>	<u>3420</u>	<u>-</u>
庫藏股票		<u>3510</u>	<u>-</u>	<u>3510</u>	<u>-</u>	<u>3510</u>	<u>-</u>	<u>3510</u>	<u>-</u>
股東權益合計		<u>21,460</u>	<u>1</u>	<u>32,380</u>	<u>2</u>	<u>21,460</u>	<u>1</u>	<u>32,380</u>	<u>2</u>
重大承諾事項及或有事項(附註五及七)									
負債及股東權益總計		<u>\$ 1,317,333</u>	<u>100</u>	<u>\$ 1,073,977</u>	<u>100</u>	<u>\$ 1,317,333</u>	<u>100</u>	<u>\$ 1,073,977</u>	<u>100</u>



董事長：

經理人：



明後財務報表附註)

會計主管：



晶睿通風股份有限公司

民國九十八年及九十七年一月一日至十二月三十一日

單位：新台幣千元

		98年度		97年度	
		金 額	%	金 額	%
4100	營業收入淨額(附註五)	\$ 1,094,907	100	1,191,558	100
5000	營業成本(附註四(二)、五及十)	(678,624)	(62)	(766,872)	(64)
	營業毛利	416,283	38	424,686	36
5920	聯屬公司間未實現利益(附註五)	(4,536)	-	(5,071)	-
	已實現營業毛利	411,747	38	419,615	36
	營業費用(附註四(十一)及十)：				
6100	推銷費用	(101,273)	(9)	(110,976)	(10)
6200	管理及總務費用	(49,405)	(5)	(48,676)	(4)
6300	研究發展費用	(96,867)	(9)	(96,444)	(8)
		(247,545)	(23)	(256,096)	(22)
	營業淨利	164,202	15	163,519	14
	營業外收入及利益：				
7110	利息收入(附註五)	2,282	-	7,083	1
7140	處分投資利益	-	-	640	-
7160	兌換利益淨額	-	-	4,067	-
7320	金融負債評價利益(附註四(八))	340	-	-	-
7480	其他收入(附註五)	4,007	-	3,351	-
		6,629	-	15,141	1
	營業外費用及損失：				
7510	利息費用	(355)	-	(221)	-
7521	依權益法認列之投資損失淨額(附註四(三))	(61,192)	(6)	(53,375)	(4)
7560	兌換損失淨額	(5,257)	-	-	-
7880	其他支出	(75)	-	(71)	-
		(66,879)	(6)	(53,667)	(4)
	本期稅前淨利	103,952	9	124,993	11
8110	所得稅費用(附註四(十))	(22,715)	(2)	(23,945)	(2)
	本期淨利	\$ 81,237	7	101,048	9
		稅 前	稅 後	稅 前	稅 後
每股盈餘(單位:新台幣元，附註四(十二))					
9950	基本每股盈餘—追溯調整後	\$ 1.87	1.46	2.21	1.79
	稀釋每股盈餘—追溯調整後	\$ 1.85	1.44	2.18	1.76

董事長：



(請詳閱後附財務報表附註)


經理人：



會計主管：



1. 2. 3. 4. 5. 6. 7. 8. 9. 10. 11. 12. 13. 14. 15. 16. 17. 18. 19. 20. 21. 22. 23. 24. 25. 26. 27. 28. 29. 30. 31. 32. 33. 34. 35. 36. 37. 38. 39. 40. 41. 42. 43. 44. 45. 46. 47. 48. 49. 50. 51. 52. 53. 54. 55. 56. 57. 58. 59. 60. 61. 62. 63. 64. 65. 66. 67. 68. 69. 70. 71. 72. 73. 74. 75. 76. 77. 78. 79. 80. 81. 82. 83. 84. 85. 86. 87. 88. 89. 90. 91. 92. 93. 94. 95. 96. 97. 98. 99. 100.



民國九十八年及九十九年十二月三十一日

單位：新台幣千元

| 普通股 | 資本公積 | 預收股款 | 保留盈餘 | | | 累積換算調整數 | 備供出售金融資產未實現利益(損失) | 庫藏股票 | 合計 |
|------------|----------|-------|--------|--------|-----------|---------|-------------------|-----------|-----------|
| | | | 法定盈餘公積 | 特別盈餘公積 | 累積盈餘 | | | | |
| \$ 525,057 | 271,234 | 694 | 49,508 | - | 204,838 | - | (137) | - | 1,051,194 |
| - | - | - | - | - | 101,048 | - | - | - | 101,048 |
| - | - | - | 18,823 | - | (18,823) | - | - | - | - |
| - | - | - | - | 137 | (137) | - | - | - | - |
| 5,303 | - | - | - | - | (5,303) | - | - | - | - |
| 9,250 | - | - | - | - | (9,250) | - | - | - | - |
| - | - | - | - | - | (3,080) | - | - | - | (3,080) |
| - | - | - | - | - | (127,263) | - | - | - | (127,263) |
| - | - | - | - | - | (9,250) | - | - | - | (9,250) |
| - | - | - | - | - | - | - | - | - | - |
| 13,256 | (13,256) | - | - | - | - | - | - | - | - |
| - | - | - | - | - | - | - | - | (104,520) | (104,520) |
| - | 8,044 | - | - | - | - | - | - | - | 8,044 |
| 5,205 | (1,921) | (694) | - | - | - | - | - | - | 2,590 |
| - | - | - | - | - | - | 2,829 | - | - | 2,829 |
| - | - | - | - | - | - | - | 137 | - | 137 |
| 558,071 | 264,101 | - | 68,331 | 137 | 132,780 | 2,829 | - | (104,520) | 921,729 |
| - | - | - | - | - | 81,237 | - | - | - | 81,237 |
| - | - | - | 10,105 | - | (10,105) | - | - | - | - |
| - | - | - | - | (137) | 137 | - | - | - | - |
| 5,362 | - | - | - | - | (5,362) | - | - | - | - |
| - | - | - | - | - | (64,349) | - | - | - | (64,349) |
| - | 3,953 | - | - | - | - | - | - | - | 6,299 |
| 2,346 | (13,406) | - | - | - | - | - | - | - | - |
| 13,406 | 29,430 | - | - | - | - | - | - | - | 29,430 |
| - | 4,963 | - | - | - | - | - | - | - | 4,963 |
| - | - | - | - | - | - | (955) | - | - | (955) |
| \$ 579,185 | 289,041 | - | 78,436 | - | 134,338 | 1,874 | - | (104,520) | 978,354 |

民國九十七年一月一日期初餘額

民國九十七年度淨利

盈餘指撥及分配(附註四(十一)):

提列法定公積

提列特別盈餘公積

盈餘轉增實發放股東股利

盈餘轉增實發放員工紅利

發放董監酬勞

現金股利

現金員工紅利

資本公積轉增實

買回庫藏股票(附註四(十一))

因長期股權投資產生之資本公積變動數

因員工執行認股權發行新股(附註四(十一))

累積換算調整數本期變動數

備供出售金融資產未實現利益本期變動數

民國九十七年十二月三十一日餘額

民國九十八年度淨利

盈餘指撥及分配(附註四(十一)):

提列法定公積

迴轉特別盈餘公積

盈餘轉增實發放股東股利

現金股利

員工紅利轉增實

資本公積轉增實

因長期股權投資產生之資本公積變動數


發行可轉換公司債產生之資本公積一認股權

累積換算調整數本期變動數

民國九十八年十二月三十一日餘額



董事長:



經理人:

閱後附財務報表附註)



會計主管:

○

○

○

○

○


○

○

○

○

○



民國九十八年及九十九年一月一日至十二月三十一日

單位：新台幣千元

| | 98年度 | 97年度 |
|-----------------------|-------------------|------------------|
| 營業活動之現金流量： | | |
| 本期淨利 | \$ 81,237 | 101,048 |
| 調整項目： | | |
| 折舊 | 21,890 | 19,366 |
| 攤銷 | 18,354 | 16,774 |
| 無形資產轉列費用 | 497 | 34 |
| 固定資產轉列費損 | 156 | 2,205 |
| 處分投資利益 | - | (640) |
| 依權益法認列之投資損失 | 61,192 | 53,375 |
| 指定公平價值變動列入損益之金融負債評價利益 | (340) | - |
| 可轉換公司債利息折價攤銷 | 255 | - |
| 遞延所得稅利益 | (556) | (7,894) |
| 營業資產與負債之淨變動： | | |
| 應收票據及帳款 | (57,454) | 58,241 |
| 應收關係人款項 | (23,246) | (5,842) |
| 存貨 | 17,521 | 11,361 |
| 預付費用及其他流動資產 | (3,866) | 2,201 |
| 預付退休金 | 704 | - |
| 其他應收款 | 2 | 506 |
| 應付票據及帳款 | 85,427 | (21,345) |
| 應付關係人款項 | 1,425 | (3,623) |
| 應付所得稅 | (5,328) | 8,011 |
| 應付費用及其他流動負債 | 18,918 | 1,633 |
| 遞延貨項－聯屬公司間未實現銷貨利益 | 4,536 | 5,071 |
| 營業活動之淨現金流入 | <u>221,324</u> | <u>240,482</u> |
| 投資活動之現金流量： | | |
| 備供出售金融資產－流動減少 | - | 43,378 |
| 應收關係人融資款減少 | - | 25,000 |
| 長期股權投資增加 | (9,100) | (124,242) |
| 受限制資產增加 | (30,000) | - |
| 購置固定資產 | (135,210) | (18,259) |
| 遞延費用增加 | (1,125) | (1,725) |
| 無形資產增加 | (1,462) | (2,075) |
| 存出保證金及其他資產減少(增加) | 76 | (604) |
| 投資活動之淨現金流出 | <u>(176,821)</u> | <u>(78,527)</u> |
| 融資活動之現金流量： | | |
| 償還長期借款 | (6,900) | (5,520) |
| 應付公司債增加 | 100,000 | - |
| 分配董監酬勞 | - | (3,080) |
| 發放員工現金紅利 | - | (9,250) |
| 發放現金股利 | (64,349) | (127,263) |
| 員工執行認股權發行新股及預收股款 | - | 2,590 |
| 購買庫藏股 | - | (104,520) |
| 融資活動之淨現金流入(出) | <u>28,751</u> | <u>(247,043)</u> |
| 本期現金及約當現金減少數 | 73,254 | (85,088) |
| 期初現金及約當現金餘額 | 320,010 | 405,098 |
| 期末現金及約當現金餘額 | <u>\$ 393,264</u> | <u>320,010</u> |
| 現金流量資訊之補充揭露： | | |
| 本期支付利息 | \$ 358 | 218 |
| 本期支付所得稅 | \$ 28,600 | 23,828 |
| 不影響現金流量之投資及融資活動： | | |
| 一年內到期長期借款 | \$ - | 5,520 |
| 員工紅利轉增資 | \$ 6,299 | - |
| 長期投資累積換算調整數淨變動 | \$ (955) | 2,829 |

董事長：



經理人：



會計主管：



(請詳閱會計師報告表附註)

晶睿通訊股份有限公司

財務報表附註

民國九十八年及九十七年十二月三十一日

(除另有註明者外，所有金額均以新台幣千元為單位)

一、公司沿革

晶睿通訊股份有限公司（以下簡稱本公司）於民國八十九年二月八日依中華民國公司法之規定組織並核准設立登記。本公司主要營業項目為影音壓縮軟體及編碼、網路影音伺服器、網路攝影機及相關零組件之製造及銷售。

為因應組織調整及專業分工，本公司於民國九十六年八月十日將系統單晶片部門之相關營業(含資產、負債及營業)分割設立睿緻科技股份有限公司(以下簡稱睿緻公司)，並取得睿緻公司之普通股價值50,000千元。

民國九十八年及九十七年度，本公司平均員工人數分別為221人及202人。

二、重要會計政策之彙總說明

本公司財務報表係依照證券發行人財務報告編製準則、商業會計法及商業會計處理準則暨我國一般公認會計原則編製。重要會計政策及衡量基礎彙總說明如下：

(一)會計估計

本公司於編製財務報表時，業已依規定對財務報表所列資產、負債、收益、費損及或有事項，採用必要之假設及估計加以衡量、評估與揭露，惟該等估計與實際結果可能存有差異。

(二)現金及約當現金

本公司所稱現金係指庫存現金、銀行存款、可隨時解約之定期存款、可轉讓定存單及約當現金。約當現金係隨時可轉換成定額現金且即將到期而利率變動對價值影響甚少之短期且高度流動性之投資。

(三)金融商品

本公司對金融商品交易係採交易日會計，於原始認列時，將金融商品以公平價值衡量，除以公平價值衡量且公平價值變動認列為損益之金融商品外，其他金融商品之原始認列金額則加計取得或發行之交易成本。合併公司所持有或發行之金融商品，在原始認列後，依合併公司持有或發行之目的分為下列各類：

1. 公平價值變動列入損益之金融資產及負債：取得或發生之主要目的為短期內出售或再買回之交易目的金融商品，本公司所持有之衍生性金融商品，除被指定為有效之避險工具外，餘應歸類為此類金融資產及負債。係以公平價值評價且公平價值變動認列為當期損益。
2. 備供出售金融資產：係以公平價值評價，除減損損失及貨幣性金融資產外幣兌換損益外，於金融資產除列前，認列為股東權益調整項目。於除列時，將累積之利益或損失列入當期損益。惟若有減損之客觀證據，則認列減損損失。若後續期間減損金額減少，備供出售權益商品之減損減少金額列為股東權益調整項目；備供出售債務

晶睿通訊股份有限公司財務報表附註(續)

商品之減損減少金額若明顯與認列減損後發生之事件有關，則予以迴轉並認列為當期利益。

- 3.其他金融資產及負債：係以有效利率計算攤銷後成本及其利息收入或利息成本。若金融資產有減損之客觀證據，則認列減損損失。若後續期間減損金額減少，且明顯與認列減損後發生之事件有關，則予以迴轉並認列為當期損益，該迴轉不以使帳面金額大於未認列減損情況下之攤銷成本為限。

(四)外幣交易及外幣財務報表之換算

本公司以新台幣記帳。非衍生性商品之外幣交易依交易日之即期匯率入帳；資產負債表日之外幣貨幣性資產或負債，依當日之即期匯率換算，產生之兌換差額列為當期損益。本公司將外幣非貨幣性資產或負債按交易日之歷史匯率衡量；但以公平價值衡量之外幣非貨幣性資產或負債，則按資產負債表日即期匯率換算，如屬公平價值變動認列為當期損益者，兌換差額亦認列為當期損益；如屬公平價值變動認列為股東權益調整項目者，兌換差額亦認列為股東權益調整項目。

本公司採權益法評價之國外長期股權投資因外幣財務報表換算為本國貨幣財務報表所產生之換算差額，及對國外營運機構具有長期投資性質之外幣墊款所產生之兌換差額，列入股東權益項下之外幣換算調整數。

(五)備抵呆帳

備抵呆帳係依定期評估授信客戶之帳齡及品質，並依各應收款項之可收現性提列。

(六)存 貨

存貨之原始成本為使存貨達到可供銷售或可供生產之狀態及地點所發生之必要支出。成本採加權平均法計算，續後以成本市價孰低法評價並以總額法為比較基礎，市價係以淨變現價值為基礎。

自民國九十八年一月一日起適用新修訂之財務會計準則公報第十號「存貨之會計處理準則」，固定製造費用係按正常產能分攤至製成品及在製品，因產量較低或設備閒置導致之未分攤固定製造費用，則於發生當期認列為銷貨成本。變動製造費用則以實際產量為分攤基礎。成本係採加權平均法計算，續後以成本與淨變現價值孰低衡量。淨變現價值則以資產負債表日正常營業下之估計售價減除至完工尚需投入之成本及銷售費用為計算基礎。

(七)採權益法之長期股權投資

本公司持有被投資公司有表決權股份比例達百分之二十以上，或未達百分之二十但具有重大影響力者，採權益法評價。

採權益法之長期股權投資出售時，以售價與處分日該投資帳面價值之差額，作為長期股權投資處分損益，帳上如有因長期股權投資產生之資本公積餘額時，則按出售比例轉列當期損益。

晶睿通訊股份有限公司財務報表附註(續)

本公司與採權益法評價之被投資公司間交易所產生之損益尚未實現者，予以遞延。交易損益如屬折舊性或攤銷性之資產所產生者，依其效益年限逐年承認；其他類資產所產生者，於實現年度承認。

本公司非按持股比例認購被投資公司增發之新股，致投資比例發生變動，而使投資之股權淨值發生增減時，其增減數調整資本公積，但由長期投資所產生之資本公積餘額不足時，其差額則沖銷保留盈餘。

本公司具控制力之被投資公司如股權淨值發生負數時，若被投資公司之其他股東無義務或無法提出額外資金承擔其損失者，其損失由本公司全額認列。若原長期股權投資不足抵減投資損失時，則抵減應收關係人款項，如尚有不足，則以長期股權投資貸項列示於其他負債項下。

本公司對具有控制力之被投資公司，除依權益法評價外，並按季編製合併財務報表。

(八)固定資產及其折舊

固定資產係以購建時之成本入帳。重大增添、改良及重置支出予以資本化；維護及修理費用列為發生當期費用。處分固定資產之損益列為營業外利益或損失。

本公司自民國九十七年十一月二十日起，依中華民國會計研究發展基金會解釋函令97.11.20基秘字第340號，將新增之固定資產於非用以生產存貨之期間所估計之拆除或復原義務列為固定資產成本。而一項固定資產之任一組成部分，相對於總成本而言係屬重大時，則該部分係個別提列折舊。本公司每年定期於會計年度終了時，評估固定資產剩餘耐用年限、折舊方法及殘值。剩餘耐用年限、折舊方法及殘值之變動，均視為會計估計變動。固定資產之折舊以成本為基礎，於估計使用年限內按直線法計算提列。主要資產之耐用年數如下：

- 1.房屋及建築：39年～50年。
- 2.機器設備：3～7年。
- 3.模具設備：2～3年。
- 4.研發設備：3～5年。
- 5.辦公設備：3～10年。

(九)無形資產

無形資產原始認列時以成本衡量，續後，以成本減除累計攤銷及累計減損損失後之金額作為帳面價值。

無形資產於達可供使用狀態時，於耐用年限期間以直線法攤銷。每年至少於會計年度終了時評估無形資產之殘值、攤銷期間及攤銷方法。攤銷期間及攤銷方法之變動，均視為會計估計變動。各項無形資產耐用年限如下：

- 1.專利使用權：1～5年
- 2.軟體：1～3年

晶睿通訊股份有限公司財務報表附註(續)

本公司對於研究階段之支出係於發生時認列為費用，而發展階段之支出係於符合規定條件時，認列為無形資產，惟不符合規定條件時，則將相關支出全數視為發生於研究階段。

(十)遞延費用

主要係租賃改良及光罩開發費等，以取得成本入帳，並按其估計經濟效益年限(2~5年)平均攤銷。

(十一)可轉換公司債

本公司發行之可轉換公司債同時產生金融負債及給予持有人轉換為權益商品之選擇權，依財務會計準則第三十六號「金融商品之表達與揭露」規定認列為複合金融商品。發行時之交易成本按原始認列金額比例分攤至可轉換公司債負債及權益組成要素。可轉換公司債之負債組成要素之計算係參考與權益組成要素無關之類似負債之公平價值後，再將可轉換公司債總金額及負債組成要素公平價值間之差異認列為權益組成要素。

- 1.應付公司債之溢價與折價為應付公司債之評價科目，列為應付公司債之加項或減項，於債券流通期間採利息法攤銷，作為利息費用之調整項目。
- 2.嵌入本公司發行公司債不含重設條款之轉換權，符合權益定義者，帳列「資本公積—認股權」項下。當於持有人要求轉換時，先調整就帳列負債組成要素(包括公司債及分別認列之嵌入式衍生性商品)於轉換當時依當日應有之帳面價值予以評價認列當期損益，再以前述依負債組成要素帳面價值加計與認股權之帳面價值作為發行普通股之入帳基礎。
- 3.本公司將買權及賣權合併認列為交易目的金融負債，主債務商品認列為應付公司債(含相關折溢價)，不含重設條款之轉換權認列為權益。續後評價按公平價值衡量交易目的金融負債，按攤銷後成本衡量應付公司債，另認列為權益之轉換權其公平價值之變動不予認列。本公司將交易目的金融負債之公平價值變動認列為當期損益。
- 4.公司債持有人於債券到期前要求行使轉換權利時，應先將負債組成要素之帳面價值調整至轉換當時應有之帳面價值，作為發行普通股之入帳基礎，不認列轉換損益。
- 5.若債券持有人得於一年內行使賣回權，則應分類為流動負債，俟賣回權行使期間結束後，若符合長期負債之定義，再改分類為長期負債。

(十二)資產減損

本公司於資產負債表日就有減損跡象之資產，估計其可回收金額，就可回收金額低於帳面價值之資產，認列減損損失。於以前年度所認列之累積減損損失，嗣後若已不存在或減少，即予迴轉，增加資產帳面價值至可回收金額，惟不超過資產在未認列減損損失下，減除應提列折舊或攤銷後之數。

晶睿通訊股份有限公司財務報表附註(續)

(十三)營業收入

營業收入主係網路影音設備銷售收入，於商品交付且顯著風險及報酬移轉時認列收入。

(十四)股份基礎給付交易

本公司股份基礎給付協議之給與日在民國九十七年一月一日(含)以後者，依據財務會計準則公報第三十九號之規定處理，給與日於民國九十七年一月一日以前之員工認股權計畫，則依會計研究發展基金會(92)基秘字第070、071、072號解釋函之規定處理。

本公司目前已發行之員工認股權計畫，其給與日於民國九十七年一月一日以前，本公司採用內含價值法認列此酬勞性員工認股選擇權計畫之酬勞成本，亦即按衡量日本公司股票市價與行使價格間之差額估計為酬勞成本，並於員工認股選擇權計畫所規定之員工服務年限內認列為本公司之費用，同時增加本公司之股東權益。

(十五)庫藏股票

本公司收回已發行之股票，採用財務會計準則公報第三十號「庫藏股票會計處理準則」，依買回時所支付之成本認列為庫藏股票。處分庫藏股票之處分價格高於帳面價值，其差額列為資本公積—庫藏股票交易；處分價格低於帳面價值，其差額則沖抵同種類庫藏股票之交易所產生之資本公積，如有不足，則借記保留盈餘。庫藏股票之帳面價值採加權平均並依收回原因分別計算。

庫藏股票註銷時，按股權比例借記資本公積—股票發行溢價與股本，其帳面價值如高於面值與股票發行溢價之合計數時，其差額則沖抵同種類庫藏股票所產生之資本公積，如有不足，則沖抵保留盈餘；其帳面價值低於面值與股票發行溢價之合計數者，則貸記同種類庫藏股票交易所產生之資本公積。

(十六)退休金

1.確定給付退休辦法

本公司依勞動基準法之規定，制定職工退休辦法，涵蓋所有正式任用員工，員工退休金之支付，係根據服務年資所獲得之基數及其退休前六個月之平均薪資計算。本公司設置職工退休基金管理委員會，由該委員會專責管理退休基金。

本公司以每年十二月三十一日為衡量日完成員工退休金負債之精算，其累積給付義務超過退休基金資產公平價值部份，於該日之資產負債表認列最低退休金負債，並依精算結果認列淨退休金成本。

2.確定提撥退休辦法

自民國九十四年七月一日起配合勞工退休金條例（以下簡稱「新制」）之實施，本公司原適用確定給付退休辦法之員工如經選擇適用新制後之服務年資或新制施行後到職之員工其服務年資改採確定提撥制，其退休金之給付由本公司按月以每月薪資百分之六提繳退休金，儲存於勞工退休金個人專戶，提撥數列為當期費用。

晶睿通訊股份有限公司財務報表附註(續)

(十七)員工紅利及董監酬勞

本公司民國九十七年一月一日(含)以後之員工紅利及董監酬勞係依會計研究發展基金會(96)基秘字第052號解釋函之規定，估計員工紅利及董監酬勞金額，並依員工紅利及董監酬勞之性質列為營業成本或營業費用項下。嗣後股東會決議與財務報表估列數如有差異，視為估計變動，列為當期損益。

(十八)所得稅

本公司所得稅之會計處理採用跨期間所得稅分攤，資產及負債之帳面價值與課稅基礎之差異，依預計回轉年度之適用稅率計算其所得稅影響數認列為遞延所得稅；並將應課稅暫時性差異所產生之所得稅影響數認列為遞延所得稅負債，與將可減除暫時性差異、虧損扣抵及所得稅抵減所產生之所得稅影響數認列為遞延所得稅資產，再評估遞延所得稅資產之可實現性，認列其備抵評價金額。

遞延所得稅資產或負債依其相關資產或負債之分類，劃分為流動或非流動項目，非與資產或負債相關者，則依預期回轉期間之長短，劃分為流動或非流動項目。

因購置設備、研究發展及人才培訓等產生之所得稅抵減採當期認列法。

年度之未分配盈餘加徵百分之十營利事業所得稅，於股東會決議分配盈餘年度列為當期費用。

(十九)普通股每股盈餘

基本每股盈餘係以屬於普通股股東之本期淨利除以當期普通股加權平均流通在外股數計算；流通在外股數若因無償配股而增加者，若增資基準日在財務報表提出日之前者，採追溯調整計算。

本公司發行之員工認股權憑證及員工分紅費用所配發之普通股屬潛在普通股。潛在普通股如具稀釋作用，除揭露基本每股盈餘外，並揭露稀釋每股盈餘。稀釋每股盈餘，係假設所有具稀釋作用之潛在普通股均於當期流通在外，故本期淨利及流通在外普通股股數均須調整所有具稀釋作用在普通股之影響。

另因員工分紅可選擇採用發放股票方式，故本公司假設全數發行股票紅利給予員工，以資產負債表日之股價計算可發行之股數，計算稀釋每股盈餘。

(二十)分割

本公司將系統單晶片部門相關營業分割予睿緻公司並取得睿緻公司發行之股權，其會計處理係以所讓與原晶睿公司系統單晶片部門之資產帳面價值(若有減損，則以認列損失後之金額為基礎)減負債後之淨額作為取得睿緻公司股權之成本，不認列交換利益。

晶睿通訊股份有限公司財務報表附註(續)

三、會計變動之理由及其影響

(一)本公司自民國九十八年一月一日起，適用新修訂財務會計準則公報第十號「存貨之會計處理準則」，此項會計處理變動對民國九十八年度財務報表之影響並不重大。

(二)本公司自民國九十七年一月一日起，依據會計研究發展基金會(96)基秘字第052號函規定認列員工分紅及董監酬勞費用，致民國九十七年度淨利減少11,543千元，追溯調整後之基本每股盈餘減少0.20元。

四、重要會計科目之說明

(一)現金及約當現金

| | <u>98.12.31</u> | <u>97.12.31</u> |
|-------------|-------------------|-----------------|
| 零 用 金 | \$ 252 | 608 |
| 活期存款及支票存款 | 11,028 | 45,215 |
| 定期存款(一年內到期) | 381,984 | 264,187 |
| 附買回公債 | - | 10,000 |
| | <u>\$ 393,264</u> | <u>320,010</u> |

(二)存 貨

1.存貨明細如下(扣除備抵損失之淨額)：

| | <u>98.12.31</u> | <u>97.12.31</u> |
|-------|-------------------|-----------------|
| 原 料 | \$ 112,251 | 126,231 |
| 在 製 品 | 26,363 | 20,865 |
| 製 成 品 | 74,219 | 82,702 |
| 在途存貨 | - | 556 |
| | <u>\$ 212,833</u> | <u>230,354</u> |

2.民國九十八年及九十七年度之備抵存貨跌價及呆滯損失變動如下：

| | <u>98年度</u> | <u>97年度</u> |
|--------|------------------|---------------|
| 期初餘額 | \$ 14,294 | 3,515 |
| 本期提列 | 11,047 | 13,396 |
| 本期報廢迴轉 | (2,505) | (2,617) |
| 期末餘額 | <u>\$ 22,836</u> | <u>14,294</u> |

3.民國九十八年及九十七年度認列之存貨相關費損明細如下：

| | <u>98年度</u> | <u>97年度</u> |
|-----------|------------------|---------------|
| 存貨跌價及呆滯損失 | \$ 11,047 | 13,396 |
| 存貨盤盈 | (2) | (6) |
| | <u>\$ 11,045</u> | <u>13,390</u> |

晶睿通訊股份有限公司財務報表附註(續)

(三)採權益法之長期股權投資

| <u>被投資公司</u> | <u>98.12.31</u> | | | <u>98年度</u> |
|------------------------|-----------------|-------------|------------------|-----------------|
| | <u>持股比例%</u> | <u>投資成本</u> | <u>帳列餘額</u> | <u>投資(損)益</u> |
| 睿緻科技股份有限公司 | 66.38 % | \$ 151,788 | 56,953 | (66,467) |
| Vivotek Holdings, Inc. | 100.00 % | 31,555 | 36,213 | 5,275 |
| | | | <u>\$ 93,166</u> | <u>(61,192)</u> |

| <u>被投資公司</u> | <u>97.12.31</u> | | | <u>97年度</u> |
|------------------------|-----------------|-------------|-------------------|-----------------|
| | <u>持股比例%</u> | <u>投資成本</u> | <u>帳列餘額</u> | <u>投資損失</u> |
| 睿緻科技股份有限公司 | 83.83 % | \$ 142,688 | 84,890 | (50,884) |
| Vivotek Holdings, Inc. | 100.00 % | 31,555 | 31,893 | (2,491) |
| | | | <u>\$ 116,783</u> | <u>(53,375)</u> |

本公司民國九十八年及九十七年度對睿緻分別增資9,100千元及92,688千元。另於民國九十七年度投資31,555千元於美國設立Vivotek Holdings, Inc.，並再轉投資設立Vivotek USA, Inc.，負責美加地區業務之拓展。

(四)無形資產

| | <u>98.12.31</u> | | |
|-------------------|-----------------|-----------------|-----------------|
| | <u>電腦軟體</u> | <u>專利使用權</u> | <u>合 計</u> |
| 原始成本： | | | |
| 期初餘額 | \$ 7,654 | 35,515 | 43,169 |
| 本期增加－單獨取得 | 1,462 | - | 1,462 |
| 轉列費用 | - | (497) | (497) |
| 期末餘額 | <u>9,116</u> | <u>35,018</u> | <u>44,134</u> |
| 累計攤銷： | | | |
| 期初餘額 | (4,550) | (22,036) | (26,586) |
| 本期攤銷 | (1,996) | (5,864) | (7,860) |
| 期末餘額 | <u>(6,546)</u> | <u>(27,900)</u> | <u>(34,446)</u> |
| 民國九十八年十二月三十一日帳面餘額 | <u>\$ 2,570</u> | <u>7,118</u> | <u>9,688</u> |

晶睿通訊股份有限公司財務報表附註(續)

| | | 97.12.31 | | |
|-------------------|----|----------|----------|----------|
| | | 電腦軟體 | 專利使用權 | 合 計 |
| 原始成本： | | | | |
| 期初餘額 | \$ | 5,974 | 35,154 | 41,128 |
| 本期增加－單獨取得 | | 1,714 | 361 | 2,075 |
| 轉列費用 | | (34) | - | (34) |
| 期末餘額 | | 7,654 | 35,515 | 43,169 |
| 累計攤銷： | | | | |
| 期初餘額 | | (2,661) | (15,594) | (18,255) |
| 本期攤銷 | | (1,889) | (6,442) | (8,331) |
| 期末餘額 | | (4,550) | (22,036) | (26,586) |
| 民國九十七年十二月三十一日帳面餘額 | \$ | 3,104 | 13,479 | 16,583 |

上列攤銷數帳列製造費用及營業費用之各項攤提科目。

(五)遞延費用及其他資產

| | | 98.12.31 | 97.12.31 |
|---------------|----|----------|----------|
| 遞延資產： | | | |
| 租賃改良 | \$ | 12,822 | 18,764 |
| 光罩開發費 | | 1,633 | 5,060 |
| 其他資產： | | | |
| 預付退休金(附註四(九)) | | 941 | 1,645 |
| | \$ | 15,396 | 25,469 |

(六)借款額度

民國九十八年及九十七年十二月三十一日金融機構授予本公司之借款額度尚未動支者分別為270,000千元及187,100千元，本公司對此項借款額度無須支付承諾費。

(七)長期借款

| 借款機構 | 借款性質 | 還款說明 | 98.12.31 | | 97.12.31 | |
|--------------|-------------------|--|----------|-----|----------|--------|
| | | | 金額 | 利率 | 金額 | 利率 |
| 經濟部工業局 | 多媒體編解碼加速器之矽智財開發計畫 | 本金24,840千元，期間自民國九十二年四月一日至九十九年一月十五日，自九十四年十月十五日起每季償還1,380千元。 | - | - % | 6,900 | 1.00 % |
| 減：一年內到期之長期借款 | | | - | | (5,520) | |
| | | | \$ - | | 1,380 | |

晶睿通訊股份有限公司財務報表附註(續)

本公司於民國九十八年一月提前清償所有長期借款。本公司提供固定資產作為上述借款之抵押品，其明細請詳附註六。

(八)應付公司債

本公司於民國九十八年十一月二十七日發行票面利率為0%之國內第一次有擔保可轉換公司債100,000千元，其主要發行條件如下：

1.發行期限

三年，自民國九十八年十一月二十七日至民國一〇一年十一月二十七日。

2.轉換期限

自發行日期滿三個月之次日至到期日前十日止，債權人得向本公司請求將本轉換債依面額及請求轉換當前之轉換價格，轉換為本公司普通股股票，本公司將以發行新股之方式為之。

3.轉換價格及其調整

轉換普通股之轉換價格於發行時為每股39.9元。本轉換債發行後，遇有本公司已發行之普通股股份增加，應依發行條款規定公式調整本債券之轉換價格。

4.買回權

本轉換債自發行日起滿三個月之翌日起至發行期間屆滿前四十日止，本轉換債流通在外餘額低於原發行總額百分之十時，本公司得按債權面額以現金收回其流通在外之本轉換債。

5.賣回權

本轉換債以發行後屆滿二年之日為債權人提前賣回本債券之賣回基準日，債權人得要求本公司以債券面額加計利息補償金將其所持有之本轉換債贖回。

6.擔保情形

本轉換公司債委託台北富邦商業銀行股份有限公司保證發行，保證期間自本轉換債發行之日起至本轉換債依本辦法所應付本金及從屬於本轉換債之負擔全部清償為止，保證範圍為本轉換債未清償本金及從屬於主債務之負債。

民國九十八年十二月三十一日本公司應付公司債於財務報表之相關資訊如下：

| | <u>98.12.31</u> |
|----------------------|------------------|
| 發行轉換公司債總金額 | \$ 100,000 |
| 應付公司債折價 | <u>(8,922)</u> |
| | 91,078 |
| 減：一年內得贖回之應付公司債 | <u>-</u> |
| 期末應付公司債餘額 | \$ <u>91,078</u> |
| 負債組成要素－賣回權(帳列公平價值變動列 | \$ <u>860</u> |
| 入損益之金融負債) | |
| 權益組成要素(帳列資本公積－認股權) | \$ <u>4,963</u> |

晶睿通訊股份有限公司財務報表附註(續)

| | 98年度 |
|---------------------|-----------------|
| 負債組成要素－賣回權之公平價值評價利益 | \$ <u>340</u> |
| 利息費用 | \$ <u>(255)</u> |

(九)職工退休金

1.確定給付制下之基金提撥狀況與預付退休金調節：

| | 98.12.31 | 97.12.31 |
|--------------------|---------------|--------------|
| 給付義務： | | |
| 既得給付義務 | \$ - | - |
| 非既得給付義務 | (6,437) | (5,583) |
| 累積給付義務 | (6,437) | (5,583) |
| 未來薪資增加之影響數 | (4,150) | (3,100) |
| 預計給付義務 | (10,587) | (8,683) |
| 退休基金資產公平價值 | 7,019 | 6,973 |
| 提撥狀況 | (3,568) | (1,710) |
| 未認列過渡性淨給付義務 | 1,476 | 1,610 |
| 未認列退休金損失 | 3,033 | 1,745 |
| 預付退休金(列於遞延費用及其他資產) | \$ <u>941</u> | <u>1,645</u> |

2.淨退休金成本組成項目如下：

| | 98年度 | 97年度 |
|----------------|-----------------|--------------|
| 確定給付制下之淨退休金成本： | | |
| 服務成本 | \$ 269 | 234 |
| 利息成本 | 304 | 286 |
| 退休基金之預期報酬 | (46) | (176) |
| 過渡性淨給付義務攤銷數 | 134 | 134 |
| 退休金損失攤銷數 | 44 | 52 |
| 淨退休金成本 | \$ <u>705</u> | <u>530</u> |
| 確定提撥制下之淨退休金成本 | \$ <u>6,505</u> | <u>6,184</u> |

3.員工退休金負債之主要精算假設如下：

| | 98.12.31 | 97.12.31 |
|------------|----------|----------|
| 折 現 率 | 2.25 % | 3.50 % |
| 未來薪資水準增加率 | 3.00 % | 3.00 % |
| 退休金資產預期報酬率 | 2.00 % | 2.50 % |

晶睿通訊股份有限公司財務報表附註(續)

(十)所得稅

- 1.本公司營利事業所得稅稅率為百分之二十五，並依「所得基本稅額條例」計算基本稅額。依據民國九十八年五月二十七日新公布之所得稅法修正條文，本公司目前適用之所得稅率將自民國九十九年度起改為百分之二十。

民國九十八年及九十七年度所得稅費用組成如下：

| | 98年度 | 97年度 |
|---------|------------------|---------------|
| 當期所得稅費用 | \$ 23,271 | 31,839 |
| 遞延所得稅利益 | (556) | (7,894) |
| | <u>\$ 22,715</u> | <u>23,945</u> |

上列遞延所得稅利益組成項目如下：

| | 98年度 | 97年度 |
|--------------------|-----------------|----------------|
| 投資抵減變動數 | \$ 866 | (3,800) |
| 存貨跌價損失 | (1,966) | (2,694) |
| 依權益法認列之國內投資損失 | (14,944) | (12,722) |
| 聯屬公司間未實現銷貨毛利 | (1,027) | (1,268) |
| 所得稅稅率變動產生之遞延所得稅影響數 | 6,534 | - |
| 遞延所得稅資產備抵評價變動數 | 9,926 | 12,722 |
| 其 他 | 55 | (132) |
| | <u>\$ (556)</u> | <u>(7,894)</u> |

- 2.民國九十八年及九十七年度損益表中所列稅前淨利依規定稅率計算之所得稅與所得稅費用間之差異調節如下：

| | 98年度 | 97年度 |
|-----------------|------------------|---------------|
| 稅前淨利計算之所得稅費用 | \$ 25,988 | 31,248 |
| 投資抵減 | (22,470) | (25,503) |
| 未分配盈餘加徵10%所得稅費用 | 2,137 | 1,513 |
| 前期所得稅調整 | 90 | 4,578 |
| 所得稅稅率變動影響數 | 8,329 | - |
| 其 他 | (1,285) | (613) |
| 遞延所得稅資產備抵評價變動數 | 9,926 | 12,722 |
| 所得稅費用 | <u>\$ 22,715</u> | <u>23,945</u> |

晶睿通訊股份有限公司財務報表附註(續)

3.遞延所得稅資產(負債)如下：

| | 98.12.31 | 97.12.31 |
|---------------|-----------------|--------------|
| 流動遞延所得稅資產： | | |
| 備抵存貨跌價損失 | \$ 4,592 | 3,734 |
| 聯屬公司間未實現銷貨毛利 | 1,921 | 1,268 |
| 其他 | 262 | 446 |
| 流動遞延所得稅資產淨額 | <u>\$ 6,775</u> | <u>5,448</u> |
| 非流動遞延所得稅資產： | | |
| 投資抵減 | \$ 4,624 | 5,490 |
| 依權益法認列之國內投資損失 | 26,764 | 16,838 |
| 其他 | 35 | 95 |
| 備抵評價 | (26,764) | (16,838) |
| | <u>4,659</u> | <u>5,585</u> |
| 非流動遞延所得稅負債： | | |
| 預付退休金 | (188) | (411) |
| 金融負債評價利益 | (68) | - |
| | <u>(256)</u> | <u>(411)</u> |
| 非流動遞延所得稅資產淨額 | <u>\$ 4,403</u> | <u>5,174</u> |

4.依據促進產業升級條例之規定，研究發展及人才培訓支出依法取得之投資抵減可用以抵減當年度起五年內之應納所得稅，每年扣抵數不得超過當年度應納所得稅之半數，最後一年之餘額則可全額扣抵。

截至民國九十八年十二月三十一日止，本公司因研究發展及人才培訓等支出依法得享受投資抵減，其尚未抵減之投資抵減稅額列示如下：

| 申報年度 | 可抵減稅額 | 最後可抵減年度 |
|---------|-----------------|---------|
| 民國九十七年度 | \$ <u>4,624</u> | 民國一〇一年度 |

5.股東可扣抵稅額帳戶及未分配盈餘相關資訊：

| | 98.12.31 | 97.12.31 |
|-----------------|-------------------|-------------------|
| 未分配盈餘所屬年度： | | |
| 屬八十七年度(含)以後 | \$ <u>134,338</u> | <u>132,780</u> |
| 可扣抵稅額帳戶餘額 | \$ <u>34,425</u> | <u>28,846</u> |
| 盈餘分配予居住者之稅額扣抵比率 | <u>28.72%(預計)</u> | <u>28.88%(實際)</u> |

6.本公司之營利事業所得稅結算申報，已核定至民國九十六年度。

晶睿通訊股份有限公司財務報表附註(續)

(十一)股東權益

1.股本及增資案

截至民國九十八年及九十七年十二月三十一日止，本公司額定股本總額皆為800,000千元，每股10元，分為80,000千股，已發行股份分別為57,919千股及55,807千股，均為普通股。

民國九十八年六月十日股東常會決議以股東紅利5,362千元及員工紅利6,299千元轉增資發行普通股計771千股，共計7,707千元；並以資本公積轉增資發行新股1,341千股，共計13,406千元，此項盈餘暨資本公積轉增資案，業經主管機關核准，並以民國九十八年七月二十一日為增資基準日。

民國九十七年六月二十五日股東常會決議以股東紅利5,303千元及員工紅利9,250千元轉增資發行普通股1,455千股，共計14,553千元；並以資本公積轉增資發行新股1,326千股，共計13,257千元，此項盈餘暨資本公積轉增資案，業經主管機關核准，並以民國九十七年八月四日為增資基準日。

2.庫藏股票

本公司於民國九十七年二月二十一日董事會通過，依證券交易法第二十八條之二規定買回庫藏股，民國九十八年及九十七年度變動情形如下：

單位：千股

| | | 98年度 | | | |
|-------------|---|--------------|----------|----------|--------------|
| 項 | 目 | 期初股數 | 本期增加 | 本期減少 | 期末股數 |
| 為轉讓股份予員工而買回 | | <u>2,183</u> | <u>-</u> | <u>-</u> | <u>2,183</u> |

| | | 97年度 | | | |
|-------------|---|----------|--------------|----------|--------------|
| 項 | 目 | 期初股數 | 本期增加 | 本期減少 | 期末股數 |
| 為轉讓股份予員工而買回 | | <u>-</u> | <u>2,183</u> | <u>-</u> | <u>2,183</u> |

依證券交易法之規定，公司買回股份之數量比例，不得超過公司已發行股份總數百分之十；收買股份之總金額，不得逾保留盈餘加發行股份溢價及已實現之資本公積之金額。本公司截至民國九十八年十二月三十一日買回尚未轉讓之庫藏股數為2,183千股，金額為104,520千元，符合證券交易法之規定。

本公司持有之庫藏股票依證券交易法規定不得質押，於未轉讓前，不得享有股東權利。

3.資本公積

| | 98.12.31 | 97.12.31 |
|-------------|-------------------|----------------|
| 超過面額發行普通股溢價 | \$ 246,604 | 256,057 |
| 長期股權投資 | 37,474 | 8,044 |
| 認股權 | <u>4,963</u> | <u>-</u> |
| | <u>\$ 289,041</u> | <u>264,101</u> |

晶睿通訊股份有限公司財務報表附註(續)

資本公積除因長期股權投資以權益法評價而認列之資本公積不得作為任何用途外，餘依公司法規定，資本公積需優先抵補虧損後，始得以已實現之資本公積轉作資本。前項所稱之已實現資本公積，包括超過票面金額發行股票所得之溢價及受領贈與之所得。

4.法定盈餘公積及盈餘分配之限制

(1)法定盈餘公積

本公司於分派盈餘前應就稅後純益提列百分之十為法定公積，惟已達股本總額時，不在此限。法定盈餘公積僅供彌補虧損之用，不得用以分配現金股利。惟此項公積之提列數已達實收股本百分之五十時，得以股東會決議撥充資本，並以撥充其半數為限。

(2)股東及員工紅利

依本公司章程規定，年度決算如有盈餘，應先提繳稅款，彌補以往年度虧損，次提百分之十為法定盈餘公積，並得視營運需要由董事會酌情保留一部份，其餘除派付股息外，如尚有盈餘得再分派如下：

A.股東紅利80%~90%。

B.員工紅利8%~15%。

C.董事及監察人酬勞2%~5%。

本公司正值成長期，未來數年均有擴充營運規模及轉投資計劃，盈餘之充派以股票股利為優先，其分派比例應佔股東股息及紅利百分之六十以上。惟未來如自外界取得足夠資金以支應重大資本支出時，將就股東股息及紅利中至少提撥百分之三十以上，發放現金股利。

民國九十八年及九十七年度，本公司以預計全年擬發放之員工紅利及董監酬勞金額，估計認列員工紅利金額分別為11,080千元及12,598千元，董監酬勞分別為1,477千元及1,680千元，配發股票紅利之股數計算基礎係依據股東會決議前一日之收盤價並考量除權除息之影響。惟若嗣後股東會決議實際配發金額與估列數有差異時，則視為會計估計變動，列為當年度之損益。

本公司民國九十八年六月十日及九十七年六月二十五日股東常會決議民國九十七年度及九十六年度員工紅利、董事與監察人酬勞如下：

| | 97年度 | 96年度 |
|--------------------------------|------------------|---------------|
| 員工紅利—股票(分別依股東會前一日參考
價及面額計價) | \$ 6,299 | 9,250 |
| 員工紅利—現金 | 6,299 | 9,250 |
| 董事及監察人酬勞 | 1,680 | 3,080 |
| | <u>\$ 14,278</u> | <u>21,580</u> |

晶睿通訊股份有限公司財務報表附註(續)

上述民國九十七年度員工紅利及董監事酬勞股東會決議數與帳載估列數並無差異。

本公司民國九十八年度之員工紅利及董事、監察人酬勞分派數，尚待本公司董事會擬議及股東會決議，相關資訊可俟相關會議召開後，至公開資訊觀測站等管道查詢。

5. 員工認股選擇權

- (1) 本公司為吸引及留任公司所需之專業人才，並提高員工對公司之向心力及歸屬感，經董事會決議後分別於民國九十六年十二月二十八日、民國九十三年八月六日及民國九十三年五月三十一日發行2,200單位、360單位及2,250單位認股權憑證，每單位認股權憑證得認購股數為1,000股，本公司以發行新股為履約方式。各案業經主管機關核准，每股認購價格分別為76.8元、12.5元及12.5元，另認股權憑證之存續期間分別為五年、四年及四年，認購權人自被授予員工認股權憑證後，可行使認股權比例及追溯調整後之每股認購價格如下：

| | 民國96年12月28日
發 行 | 民國93年8月6日
發 行 | 民國93年5月31日
發 行 |
|----------------|--------------------|------------------|-------------------|
| 屆滿一年 | - | 50 % | 50 % |
| 屆滿二年 | 50 % | 75 % | 75 % |
| 屆滿三年 | 75 % | 100 % | 100 % |
| 屆滿四年 | 100 % | | |
| 追溯調整後認
購價格： | | | |
| 98.12.31 | 60.58 元 | 已到期 | 已到期 |
| 97.12.31 | 72.97 元 | 6.31 元 | 6.31 元 |

- (2) 本公司發行員工認股權證係依內含價值法認列所給與之酬勞成本，因衡量日之股票市價與行使價格相同，故無需認列酬勞成本。

- (3) 於民國九十八年及九十七年度此三項與酬勞性員工認股選擇權計畫相關之數量及加權平均行使價格之資訊揭露如下表：

| | 98年度 | | 97年度 | |
|---------|--------------|-----------------|--------------|-----------------|
| | 數量
(千股) | 加權平均
行使價格(元) | 數量
(千股) | 加權平均
行使價格(元) |
| 期初流通在外 | 2,200 | \$ 69.03 | 2,611 | 65.70 |
| 本期行使 | - | - | (411) | 6.31 |
| 本期失效 | (448) | - | - | - |
| 期末流通在外 | <u>1,752</u> | \$ 60.58 | <u>2,200</u> | 72.97 |
| 期末可執行數量 | <u>876</u> | | <u>-</u> | |

晶睿通訊股份有限公司財務報表附註(續)

(4)本公司酬勞性員工認股權計畫若採公平價值法認列，相關資訊列示如下：

本公司民國九十六年十二月二十八日發行之員工認股選擇權計畫若採用公平價值法估計酬勞成本，並採用Black-Scholes選擇權評價模式估計給與日認股選擇權之公平價值為每股新台幣32.3元，民國九十八年及九十七年度應認列之酬勞成本均為21,095千元(稅後)。各項假設之加權平均資訊列示如下：

| | |
|---------|---------|
| 股利率 | 3.47 % |
| 預期價格波動性 | 61.83 % |
| 無風險利率 | 2.64 % |
| 預期存續期間 | 5 年 |

本公司酬勞性員工認股選擇權計畫若採公平價值法認列，財務報表之擬制淨利與每股盈餘資訊列示如下：

| | | 98年度 | 97年度 |
|-----------|-----------|-----------|---------|
| 稅後淨利 | 報表認列之淨利 | \$ 81,237 | 101,048 |
| | 擬制淨利 | 60,142 | 79,953 |
| 基本每股盈餘(元) | 報表認列之每股盈餘 | 1.46 | 1.79 |
| — 追溯調整後 | 擬制每股盈餘 | 1.08 | 1.42 |

(十二)普通股每股盈餘

1.民國九十八年及九十七年度，本公司基本每股盈餘之計算如下：

單位：新台幣千元／千股

| | 98年度 | | 97年度 | |
|----------------------|------------|--------|---------|---------|
| | 稅 前 | 稅 後 | 稅 前 | 稅 後 |
| 本期淨利 | \$ 103,952 | 81,237 | 124,993 | 101,048 |
| 追溯調整後加權平均流通在外股數 | 55,632 | 55,632 | 56,433 | 56,433 |
| 追溯調整後基本每股盈餘(單位：新台幣元) | \$ 1.87 | 1.46 | 2.21 | 1.79 |

2.稀釋每股盈餘：

| | 98年度 | | 97年度 | |
|----------------------|------------|--------|---------|---------|
| | 稅 前 | 稅 後 | 稅 前 | 稅 後 |
| 本期淨利 | \$ 103,952 | 81,237 | 124,993 | 101,048 |
| 追溯調整後加權平均流通在外股數 | 55,632 | 55,632 | 56,433 | 56,433 |
| 具稀釋作用潛在普通股之影響 | | | | |
| 員工分紅 | 468 | 468 | 728 | 728 |
| 酬勞性員工認股選擇權 | - | - | 126 | 126 |
| 可轉換公司債 | 209 | 209 | - | - |
| 計算稀釋每股盈餘之加權平均流通在外股數 | 56,309 | 56,309 | 57,287 | 57,287 |
| 追溯調整後稀釋每股盈餘(單位：新台幣元) | \$ 1.85 | 1.44 | 2.18 | 1.76 |

晶睿通訊股份有限公司財務報表附註(續)

(十三)金融商品資訊之揭露

1.本公司民國九十八年及九十七年度並未從事衍生性金融商品交易。

2.本公司金融資產及金融負債之公平價值資訊如下：

| | 98.12.31 | | 97.12.31 | |
|---------------------|------------|---------|----------|---------|
| | 帳面價值 | 公平價值 | 帳面價值 | 公平價值 |
| 金融資產： | | | | |
| 現金及約當現金 | \$ 393,264 | 393,264 | 320,010 | 320,010 |
| 應收款項 | 204,898 | 204,898 | 124,198 | 124,198 |
| 其他應收款 | 112 | 112 | 114 | 114 |
| 受限制資產 | 30,000 | 30,000 | - | - |
| 存出保證金 | 1,661 | 1,661 | 1,737 | 1,737 |
| 金融負債 | | | | |
| 一年內到期之長期借款 | - | - | 5,520 | 5,520 |
| 應付款項 | 151,407 | 151,407 | 64,555 | 64,555 |
| 應付所得稅 | 4,163 | 4,163 | 9,491 | 9,491 |
| 公平價值變動列入損益之金融負債—非流動 | 860 | 860 | - | - |
| 應付公司債 | 91,078 | 93,870 | - | - |
| 長期借款 | - | - | 1,380 | 1,278 |

3.本公司估計非衍生性金融商品公平價值所使用之方法及假設如下：

- (1)短期金融商品如有市場價格可循，以此市場價格為公平價值，若無市場價值，則以其在資產負債表上之帳面價值估計其公平價值，因此類商品到期日甚近，其帳面價值應屬估計公平價值合理基礎。此方法應用於金融資產包括現金及約當現金、應收款項（含應收票據及帳款、應收關係人款項）、其他應收款及受限制資產；金融負債包括一年內到期之長期借款、應付款項（含應付票據及帳款、應付關係人款項）及應付所得稅。
- (2)存出保證金：因無特定到期日，故以帳面價值為公平價值。
- (3)公平價值變動列入損益之金融負債：如有活絡市場公開報價時，則以此市場價格為公平價值。若無市場價格可供參考時，則採用評價方法估計，其所使用之估計與假設，係與市場參與者於金融商品訂價時用以做為估計及假設之資訊相近，該資訊為本公司可取得者。
- (4)應付公司債之公平價值係採用評價方法估計，所使用之估計與假設與市場參與者於金融商品訂價時用以作為估計及假設之資訊相近。惟該公平價值不代表本公司未來現金流出數。

晶睿通訊股份有限公司財務報表附註(續)

(5)長期借款：以其預期現金流量之折現值估計公平價值，折現率則以本公司所能獲得類似條件(相近之到期日)之長期借款利率為主。

4.上列金融商品除現金及約當現金及受限制資產係以活絡市場之公開報價外，餘以評價方法估計其公平價值。

5.財務風險資訊

(1)市場風險

本公司大部分之銷貨及部份進貨係以美金為計價單位，使本公司既有及未來現金流量之外幣資產及負債暴露於市場匯率波動之風險。民國九十八年十二月三十一日，本公司主要暴露於市場匯率波動之風險資訊如下：

| | | | | 單位：外幣千元 |
|-----|----------|-------|---------|----------------------------|
| | | | | 匯率下降1%
將使公平價值
增加(下降) |
| 幣別 | 外幣資產 | 外幣負債 | 淨外幣暴露部位 | |
| USD | \$ 4,921 | 1,115 | 3,806 | (38) |
| JPY | 5,013 | 1,150 | 3,863 | (39) |

上列外幣資產包括銀行存款及應收帳款，外幣負債則包括應付帳款及應付費用。

(2)信用風險

本公司主要的潛在信用風險主係源自於現金及應收帳款。本公司之現金存放於不同之金融機構，並控制暴露於每一金融機構之信用風險，應不會有重大之信用風險顯著集中之虞。

本公司於民國九十八年及九十七年十二月三十一日，應收帳款餘額（含關係人帳款）中分別有46%及51%係由3家客戶組成，使本公司有信用風險顯著集中之情形。為減低應收帳款信用風險，本公司持續地評估客戶之財務狀況，定期評估應收帳款回收之可能性並提列備抵呆帳。

(3)流動性風險

本公司之資本及營運資金足以支應履行所有合約義務，故未有因無法籌措資金以履行合約義務之流動性風險。

晶睿通訊股份有限公司財務報表附註(續)

五、關係人交易

(一)關係人之名稱及關係

| 關係人名稱 | 與本公司之關係 |
|---------------------------------|-------------------------------|
| 聯積國際科技股份有限公司(聯積國際) | 持有本公司最高表決權之股東與該公司最高表決權之股東為同一人 |
| 睿緻科技股份有限公司(睿緻) | 本公司之子公司 |
| Vivotek USA, Inc. (Vivotek USA) | 本公司之孫公司 |
| 全體董事、監察人、總經理及副總經理 | 本公司主要管理階層 |

(二)與關係人之間之重大交易事項

1.銷貨及應收帳款

本公司於民國九十八年及九十七年度，銷貨予關係人之交易金額如下：

| | 98年度 | | 97年度 | |
|-------------|-------------------|-------------|---------------|-------------|
| | 金額 | 佔本公司營收淨額% | 金額 | 佔本公司營收淨額% |
| Vivotek USA | \$ 96,206 | 8.79 | 36,399 | 3.05 |
| 聯積國際 | 3,998 | 0.37 | 25,619 | 2.15 |
| 睿 緻 | 808 | 0.07 | 310 | 0.03 |
| | <u>\$ 101,012</u> | <u>9.23</u> | <u>62,328</u> | <u>5.23</u> |

本公司對上述關係人之銷貨價格與交易條件係依各銷貨地區之經濟環境及市場競爭情況分別決定，與一般銷貨之價格及交易條件無法比較。截至民國九十八年及九十七年十二月三十一日止，因聯屬公司間順流交易而遞延之未實現銷貨毛利分別為9,607千元及5,071千元，列於應付費用及其他流動負債科目項下。

截至民國九十八年及九十七年十二月三十一日，因前述交易產生之應收帳款明細列示如下：

| | 98.12.31 | | 97.12.31 | |
|-------------|------------------|--------------|---------------|--------------|
| | 金額 | 佔本公司應收帳款淨額% | 金額 | 佔本公司應收帳款淨額% |
| Vivotek USA | \$ 37,025 | 18.23 | 12,119 | 9.78 |
| 聯積國際 | 753 | 0.37 | 4,213 | 3.40 |
| 睿 緻 | 272 | 0.13 | - | - |
| | <u>\$ 38,050</u> | <u>18.73</u> | <u>16,332</u> | <u>13.18</u> |

晶睿通訊股份有限公司財務報表附註(續)

2.進貨及應付帳款

本公司於民國九十八年及九十七年度向睿緻進貨之金額分別為7,573千元及530千元，截至民國九十八年及九十七年十二月三十一日，因此項交易產生之應付帳款分別為872千元及0元。

3.加工費及應付帳款

本公司委託聯積國際為本公司之產品加工，民國九十八年及九十七年度之加工材料費分別為36,325千元及61,225千元，截至民國九十八年及九十七年十二月三十一日止，因此項交易產生之應付帳款分別為4,785千元及4,200千元。本公司支付關係人之加工費係按約定加工費率計算，付款條件與非關係人尚無顯著不同。

4.租金收入

本公司於民國九十八年及九十七年度將辦公室出租予睿緻使用，因而發生之租金收入分別為2,549千元及2,606千元，帳列其他收入。截至民國九十八年及九十七年十二月三十一日止，因此項交易產生之應收款分別為218千元及228千元。租金之決定係與當地租金水準相當。

5.資金融通

本公司對關係人之資金融通情形如下：

| 98年度 | | | |
|------|------------------|----------|-----------------|
| | 最高餘額 | 期末餘額 | 利率區間 |
| 睿緻 | \$ <u>49,935</u> | <u>-</u> | 1.70%~
2.17% |
| | | | 利息收入 |
| | | | <u>243</u> |

| 97年度 | | | |
|------|------------------|----------|-----------------|
| | 最高餘額 | 期末餘額 | 利率區間 |
| 睿緻 | \$ <u>50,000</u> | <u>-</u> | 2.43%~
3.13% |
| | | | 利息收入 |
| | | | <u>327</u> |

截至民國九十八年及九十七年十二月三十一日止，經董事會決議通過對睿緻資金貸予額度分別為85,000千元及50,000千元。

截至民國九十八年及九十七年十二月三十一日止，應收利息均已收回。

6.截至民國九十八年及九十七年十二月三十一日止，本公司替關係人代墊雜項費用而產生之其他應收款分別為1,596千元及58千元；因關係人代本公司支付雜項費用而產生之其他應付款分別為0元及32千元。

晶睿通訊股份有限公司財務報表附註(續)

7. 綜上，應收(付)關係人款於民國九十八年及九十七年十二月三十一日之明細彙總如下：

| | <u>98.12.31</u> | <u>97.12.31</u> |
|----------|------------------|-----------------|
| 應收關係人款項： | | |
| 應收帳款 | \$ 38,050 | 16,332 |
| 應收租金 | 218 | 228 |
| 其他 | <u>1,596</u> | <u>58</u> |
| | <u>\$ 39,864</u> | <u>16,618</u> |
| 應付關係人款項： | | |
| 應付帳款及加工費 | \$ 5,657 | 4,200 |
| 其 他 | <u>-</u> | <u>32</u> |
| | <u>\$ 5,657</u> | <u>4,232</u> |

8. 保 證

民國九十八年及九十七年十二月三十一日，本公司為睿緻向銀行辦理借款額度而提供背書保證金額均為100,000千元。另本公司為睿緻向銀行申請貸款，提供本公司定期存款、土地及建物為擔保品，請詳附註六說明。

(三) 主要管理階層薪酬總額

本公司民國九十八年度及九十七年度給付董事、監察人、總經理及副總經理等主要管理階層薪酬總額之有關資訊如下：

| | <u>98年度</u> | <u>97年度</u> |
|--------|-------------|-------------|
| 薪資及獎金 | \$ 12,975 | 13,685 |
| 業務執行費用 | 2,561 | 2,769 |
| 員工紅利 | 737 | - |

上述金額包含董監酬勞及員工紅利估列數，請詳「股東權益」項下說明。

晶睿通訊股份有限公司財務報表附註(續)

六、質押之資產

| 抵質押資產
受限制資產 | 抵質押擔保標的 | 帳面價值 | |
|----------------|-----------|------------|----------|
| | | 98.12.31 | 97.12.31 |
| 一質押定存 | 子公司銀行借款擔保 | \$ 30,000 | - |
| 土地 | 銀行借款額度擔保 | \$ 24,521 | 24,521 |
| 土地 | 公司債擔保 | 72,730 | - |
| 土地 | 子公司銀行借款擔保 | 63,146 | 63,146 |
| 房屋及建築 | 銀行借款額度擔保 | 21,520 | 22,023 |
| 房屋及建築 | 公司債擔保 | 33,794 | - |
| 房屋及建築 | 子公司銀行借款擔保 | 24,268 | 24,918 |
| | | \$ 239,979 | 134,608 |

七、重大承諾事項及或有事項

截至民國九十八年十二月三十一日止，本公司已簽訂之房屋營業租賃合約，預計未來年度應給付最低租金列示如下：

| 支付年度 | 金額 |
|-------|----------|
| 99年度 | \$ 3,619 |
| 100年度 | 1,559 |
| | \$ 5,178 |

八、重大之災害損失：無。

九、重大之期後事項：無。

十、其他

(一)用人、折舊及攤銷費用依其功能別彙總如下：

單位：新台幣千元

| 性質別 | 98年度 | | | 97年度 | | |
|--------|-------------|-------------|---------|-------------|-------------|---------|
| 功能別 | 屬於營業
成本者 | 屬於營業
費用者 | 合計 | 屬於營業
成本者 | 屬於營業
費用者 | 合計 |
| 用人費用 | | | | | | |
| 薪資費用 | 28,738 | 124,409 | 153,147 | 29,709 | 116,266 | 145,975 |
| 勞健保費用 | 2,099 | 8,171 | 10,270 | 2,025 | 7,086 | 9,111 |
| 退休金費用 | 1,419 | 5,791 | 7,210 | 1,450 | 5,264 | 6,714 |
| 其他用人費用 | 1,242 | 3,183 | 4,425 | 1,287 | 2,982 | 4,269 |
| 折舊費用 | 15,559 | 6,331 | 21,890 | 13,715 | 5,651 | 19,366 |
| 攤銷費用 | 5,984 | 12,370 | 18,354 | 3,640 | 13,134 | 16,774 |

晶睿通訊股份有限公司財務報表附註(續)

(二)重分類

民國九十七年度財務報表中若干金額為配合民國九十八年度財務報表之表達，已作適當之重分類，此項重分類對財務報表並無重大影響。

十一、附註揭露事項

(一)重大交易事項相關資訊：

民國九十八年度本公司依證券發行人財務報告編製準則之規定，應再揭露之重大交易事項，相關資訊如下：

1.資金貸與他人：

單位：新台幣千元

| 編號 | 貸出資金之公司 | 貸與對象 | 往來科目 | 本期最高餘額 | 期末餘額 | 利率區間 | 資金貸與性質 | 業務往來金額 | 有短期融通資金必要之原因 | 提列備抵呆帳金額 | 擔保品名稱價值 | 對個別對象資金貸與限額 | 資金貸與總限額 |
|----|---------|------------|---------|--------|------|------------------|--------|--------|--------------|----------|---------|-------------|---------|
| 0 | 本公司 | 睿敏科技股份有限公司 | 應收關係人款項 | 49,935 | - | 1.70 %
~2.17% | 短期資金融通 | 詳附註五 | 營業資金週轉 | - | - | 90,365 | 180,729 |

(註一)：資金貸與限額說明如下：

(1)本公司資金貸與他人之總額度，以本公司淨值百分之二十為限。

(2)對有短期融通資金必要者，單一企業資金貸放之金額不得超過貸與公司之實收資本額及本公司最近期經會計師查核簽證或核閱財務報表淨值百分之十。

2.為他人背書保證：

單位：新台幣千元

| 編號 | 背書保證者公司名稱 | 被背書保證對象公司名稱 | 關係 | 對單一企業背書保證限額 | 本期最高背書保證餘額 | 期末背書保證餘額 | 以財產擔保之背書保證金額 | 累計背書保證金額佔最近期財務報表淨值之比率 | 背書保證最高限額 |
|----|-----------|-------------|---------|-------------|------------|----------|--------------|-----------------------|----------|
| 0 | 本公司 | 睿敏科技股份有限公司 | 本公司之子公司 | 115,837 | 100,000 | 100,000 | 100,000 | 11.07 % | 231,674 |

(註一)：背書保證總額以本公司實收資本額百分之四十為限；對單一企業背書保證總額不得超過本公司實收資本額百分之二十及被背書保證公司之實收資本額。

3.期末持有有價證券情形：

單位：新台幣千元/千股

| 持有之公司 | 有價證券種類及名稱 | 與有價證券發行人之關係 | 帳列科目 | 期 末 | | | | 備註 |
|-------|--------------------------|-------------|-------------|--------|--------|--------|--------|----|
| | | | | 股數 | 帳面金額 | 持股比例 | 市價/淨值 | |
| 本公司 | 睿敏科技股票 | 本公司之子公司 | 採權益法之長期股權投資 | 13,275 | 56,953 | 66.38 | 56,953 | |
| 本公司 | Vivotek Holdings, Inc.股票 | 本公司之子公司 | 採權益法之長期股權投資 | 1 | 36,213 | 100.00 | 36,213 | |

4.累積買進或賣出同一有價證券之金額達新台幣一億元或實收資本額百分之二十以上者：無。

5.取得不動產之金額達新台幣一億元或實收資本額百分之二十以上者：

單位：新台幣千元

| 取得之公司 | 財產名稱 | 交易日或事實發生日 | 交易金額 | 價款支付情形 | 交易對象 | 關係 | 交易對象為關係人者，其前次移轉資料 | | | | 價格決定之參考依據 | 取得目的及使用情况 | 其他約定事項 |
|-------|-------|-----------|---------|--------|------------|------|-------------------|---------|------|----|-----------|-----------|--------|
| | | | | | | | 所有人 | 與發行人之關係 | 移轉日期 | 金額 | | | |
| 本公司 | 土地及建物 | 98年12月 | 106,585 | 已付清 | 邱顯林
邱國銓 | 非關係人 | - | - | - | - | 合約價格 | 廠辦大樓 | - |

6.處分不動產之金額達新台幣一億元或實收資本額百分之二十以上者：無。

晶睿通訊股份有限公司財務報表附註(續)

7.與關係人進、銷貨之金額達新台幣一億元或實收資本額百分之二十以上者：無。

8.應收關係人款項達新台幣一億元或實收資本額百分之二十以上者：無。

9.從事衍生性商品交易：無。

(二)轉投資事業相關資訊：

1.被投資公司名稱、所在地區...等相關資訊：

單位：新台幣、美金千元/千股

| 投資公司
名稱 | 被投資公司
名稱 | 所在地區 | 主要營
業項目 | 原始投資金額 | | 期 末 持 有 | | | 被投資公司
本期損益 | 本期認列之
投資損益 | 備 註 |
|------------------------|------------------------|--------|------------------------|----------------------|---------|---------|---------|--------|---------------|---------------|-----|
| | | | | 本期期末 | 上期期末 | 股 數 | 比 率 | 帳面金額 | | | |
| 本公司 | 宸緻 | 台北縣 | 多媒體積體
電路之設計
及銷售 | 151,788 | 142,687 | 13,275 | 66.38% | 56,953 | (78,069) | (66,467) | |
| 本公司 | Vivotek Holdings, Inc. | 美國內華達州 | 控股公司 | 31,555
(USD1,050) | 31,555 | 1 | 100.00% | 36,213 | 5,275 | 5,275 | |
| Vivotek Holdings, Inc. | Vivotek USA, Inc. | 美國加州 | 網路攝影機
及相關零組
件之銷售 | 32,170
(USD1,000) | 32,170 | 10,000 | 100.00% | 34,694 | 5,334 | - | |

2.資金貸與他人：無。

3.為他人背書保證：無。

4.期末持有有價證券情形：

單位：美金千元/千股

| 持有之公司 | 有價證券
種類及名稱 | 與有價證券
發行人之關係 | 帳 列
科 目 | 期 末 | | | 備 註 |
|------------------------|---------------------|-----------------|---------------------|--------|--------|--------|--------|
| | | | | 股 數 | 帳面金額 | 持股比率 | |
| Vivotek Holdings, Inc. | Vivotek USA, Inc.股票 | 母子公司 | 採權益法
之長期股
權投資 | 10,000 | 34,694 | 100.00 | 34,694 |

5.累積買進或賣出同一有價證券之金額達新台幣一億元或實收資本額百分之二十以上者：無。

6.取得不動產之金額達新台幣一億元或實收資本額百分之二十以上者：無。

7.處分不動產之金額達新台幣一億元或實收資本額百分之二十以上者：無。

8.與關係人進、銷貨之金額達新台幣一億元或實收資本額百分之二十以上者：無。

9.應收關係人款項達新台幣一億元或實收資本額百分之二十以上者：無。

10.從事衍生性商品交易：無。

(三)大陸投資資訊：無。

十二、部門別財務資訊

(一)產業別財務資訊

本公司主要營業項目為網路影音伺服器、網路攝影機及相關零組件之製造及銷售，係經營單一產業。

晶睿通訊股份有限公司財務報表附註(續)

(二)地區別財務資訊

本公司並無國外營運部門。

(三)外銷銷貨資訊

| | <u>98年度</u> | <u>97年度</u> |
|-----|--------------------------|-------------------------|
| 亞 洲 | \$ 320,130 | 422,787 |
| 歐 洲 | 316,220 | 340,586 |
| 美 洲 | 290,776 | 228,749 |
| 其 他 | <u>45,385</u> | <u>53,736</u> |
| | <u><u>\$ 972,511</u></u> | <u><u>1,045,858</u></u> |

(四)重要客戶資訊

本公司民國九十八年度及九十七年度佔損益表上營業收入金額10%以上之客戶明細如下：

| <u>客 戶</u> | <u>98年度</u> | | <u>97年度</u> | |
|------------|-------------|----------|-------------|----------|
| | <u>收入金額</u> | <u>%</u> | <u>收入金額</u> | <u>%</u> |
| 友訊科技 | \$ 90,822 | 8.29 | 279,646 | 23.47 |

晶睿通訊股份有限公司
現金及約當現金明細表
民國九十八年十二月三十一日

單位：新台幣千元

| <u>項</u> <u>目</u> | <u>金</u> <u>額</u> |
|-------------------|-------------------|
| 零用金及現金 | \$ 252 |
| 活期存款及支票存款 | 11,028 |
| 定期存款(一年內到期) | <u>381,984</u> |
| | <u>\$ 393,264</u> |

應收票據及帳款明細表

| <u>項</u> <u>目</u> | <u>金</u> <u>額</u> |
|-------------------|-------------------|
| 應收帳款： | |
| 友訊科技股份有限公司 | \$ 30,698 |
| Koukaam a.s. | 25,604 |
| 零壹科技股份有限公司 | 24,401 |
| 帝希科技股份有限公司 | 22,744 |
| CDC POINT SPA | 10,651 |
| 其他(均小於5%) | <u>51,702</u> |
| | 165,800 |
| 減：備抵壞帳 | <u>(766)</u> |
| | <u>\$ 165,034</u> |

晶睿通訊股份有限公司

存貨明細表

民國九十八年十二月三十一日

單位：新台幣千元

| 項 目 | 摘 要 | 金 額 | 市價(註) |
|-------|-------------------|-------------------|----------------|
| 原 料 | IC、PCB、CCD模組、機構件等 | \$ 112,251 | 127,202 |
| 在 製 品 | PCB模組板等 | 26,363 | 43,779 |
| 製 成 品 | 網路攝影機、網路影音伺服器等 | 74,219 | 95,314 |
| | | <u>\$ 212,833</u> | <u>266,295</u> |

註：市價之決定，原料係以重置成本為準，在製品及製成品以淨變現價值為準。

預付費用及其他流動資產明細表

| 項 目 | 金 額 |
|------|------------------|
| 留抵稅額 | \$ 7,195 |
| 其 他 | 4,830 |
| | <u>\$ 12,025</u> |

其他應收款明細表

| 項 目 | 金 額 |
|------|--------|
| 應收利息 | \$ 112 |

晶睿通訊股份有限公司

採權益法之長期股權投資變動明細表

民國九十八年一月一日至十二月三十一日

單位：新台幣千元

| 被投資事業名稱 | 期初餘額 | | 本期增加 | | 本期減少 | | 依權益法認列 | | 累 積 | 期末餘額 | | 股權淨額 | | 提供擔保
或質押情形 |
|------------------------|------------|-------------------|---------|---------------|------|----|-----------------|--------------|-----|------------|----------|-------|---------------|---------------|
| | 股數 | 金額 | 股數 | 金額 | 股數 | 金額 | 之投資損失 | 換算調整數 | | 股數 | 持股比例 | 單價(元) | 總 價 | |
| 睿緻科技股份有限公司 | 12,575,000 | \$ 84,890 | 700,000 | 38,530 (註) | - | - | (66,467) | - | - | 13,275,000 | 66.38 % | 4.26 | 56,953 | 無 |
| Vivotek Holdings, Inc. | 1,050 | 31,893 | - | - | - | - | 5,275 | (955) | - | 1,050 | 100.00 % | - | 36,213 | 無 |
| | | <u>\$ 116,783</u> | | <u>38,530</u> | | | <u>(61,192)</u> | <u>(955)</u> | | | | | <u>93,166</u> | |

(註) 包含本期新增投資9,100千元及依持股比例認列資本公積29,430千元。

晶睿通訊股份有限公司

固定資產變動明細表

民國九十八年一月一日至十二月三十一日

單位：新台幣千元

| 項 目 | 期初餘額 | 本期增加 | 本期減少 | 本 期
重分類
增 (減) | 期末餘額 |
|----------|-------------------|----------------|-----------------|---------------------|----------------|
| 土 地 | \$ 113,186 | - | - | 72,730 | 185,916 |
| 房屋及建築 | 74,251 | - | - | 33,855 | 108,106 |
| 機器設備 | 3,062 | 393 | (30) | - | 3,425 |
| 模具設備 | 47,052 | 9,976 | (19,938) | 1,978 | 39,068 |
| 研發設備 | 19,574 | 1,704 | (5,813) | - | 15,465 |
| 辦公設備 | 13,514 | 3,661 | (3,887) | - | 13,288 |
| 預付設備款 | 90 | 12,891 | - | (2,068) | 10,913 |
| 預付土地及房屋款 | - | 106,585 | - | (106,585) | - |
| | <u>\$ 270,729</u> | <u>135,210</u> | <u>(29,668)</u> | <u>(90)</u> | <u>376,181</u> |

固定資產累計折舊變動明細表

| 項 目 | 期初餘額 | 本期增加 | 本期減少 | 本 期
重分類
增 (減) | 期末餘額 |
|-------|------------------|---------------|-----------------|---------------------|---------------|
| 房屋及建築 | \$ 4,790 | 1,738 | - | - | 6,528 |
| 機器設備 | 928 | 595 | (30) | - | 1,493 |
| 模具設備 | 26,290 | 13,216 | (19,938) | - | 19,568 |
| 研發設備 | 11,828 | 3,725 | (5,784) | - | 9,769 |
| 辦公設備 | 6,945 | 2,616 | (3,850) | - | 5,711 |
| | <u>\$ 50,781</u> | <u>21,890</u> | <u>(29,602)</u> | <u>-</u> | <u>43,069</u> |

晶睿通訊股份有限公司

遞延費用及其他資產變動明細表

民國九十八年一月一日至十二月三十一日

單位：新台幣千元

| 項 目 | 期初餘額 | 本期增加 | 本期減少 | 本期攤提 | 期末餘額 | 攤銷年限 |
|---------|------------------|--------------|--------------|-----------------|---------------|------|
| 租賃改良及其他 | \$ 18,764 | 1,125 | - | (7,067) | 12,822 | 三～五年 |
| 光罩開發費 | 5,060 | - | - | (3,427) | 1,633 | 二年 |
| 小 計 | 23,824 | 1,125 | - | (10,494) | 14,455 | |
| 其他資產： | | | | | | |
| 預付退休金 | 1,645 | - | (704) | - | 941 | |
| | <u>\$ 25,469</u> | <u>1,125</u> | <u>(704)</u> | <u>(10,494)</u> | <u>15,396</u> | |

無形資產變動明細表

| 項 目 | 期初餘額 | 本期增加 | 本期攤提 | 重分類
增(減) | 期末餘額 | 攤銷年限 |
|-------|------------------|--------------|----------------|--------------|--------------|------|
| 電腦軟體 | \$ 3,104 | 1,462 | (1,996) | - | 2,570 | 一～三年 |
| 專利使用權 | 13,479 | - | (5,864) | (497) | 7,118 | 一～五年 |
| | <u>\$ 16,583</u> | <u>1,462</u> | <u>(7,860)</u> | <u>(497)</u> | <u>9,688</u> | |

晶睿通訊股份有限公司

應付票據及帳款明細表

民國九十八年十二月三十一日

單位：新台幣千元

| <u>廠商名稱</u> | <u>金 額</u> |
|--------------|-------------------|
| 慶霖電子企業股份有限公司 | \$ 26,947 |
| 益晟企業有限公司 | 8,378 |
| 連盟興業股份有限公司 | 7,790 |
| 其他(均小於5%) | 102,635 |
| | <u>\$ 145,750</u> |

應付費用及其他流動負債明細表

| <u>項 目</u> | <u>金 額</u> |
|-----------------|------------------|
| 應付權利金 | \$ 4,891 |
| 應付薪資及獎金 | 37,570 |
| 應付員工紅利及董監酬勞 | 12,554 |
| 遞延貸項－聯屬公司間未實現利益 | 9,607 |
| 其他(均小於5%) | 19,887 |
| | <u>\$ 84,509</u> |

公平價值變動列入損益之金融負債－非流動明細表

| <u>金融商品</u>
<u>名 稱</u> | <u>摘 要</u> | <u>公平價值</u> | | <u>備註</u> |
|---------------------------|------------|-------------|------------|-----------|
| | | <u>單 價</u> | <u>總 價</u> | |
| 賣回權－可轉換公司債 | 交易目的金融負債 | \$ - | 860 | 無 |

晶睿通訊股份有限公司

應付公司債明細表

民國九十八年十二月三十一日

單位：新台幣千元

| 客戶名稱 | 受託人 | 發行日期 | 付息日期 | 票面利率 | 金額 | | | 應付公司債折 | 帳面價值 | 償還辦法 | 擔保情形 |
|----------------|-------------|----------|------|------|------------|---------|---------|---------|--------|-------------|-------------|
| | | | | | 發行總額 | 已買回/轉換額 | 期末餘額 | | | | |
| 國內第一次有擔保可轉換公司債 | 富邦綜合證券(股)公司 | 98.11.27 | - | - | \$ 100,000 | - | 100,000 | (8,922) | 91,078 | 參財務報表附註四(八) | 參財務報表附註四(八) |

營業收入明細表

民國九十八年一月一日至十二月三十一日

| 項 目 | 金 額 |
|----------|---------------------|
| 網路攝影機 | \$ 609,630 |
| 迴轉式網路攝影機 | 336,539 |
| 影音伺服器 | 69,027 |
| 其 他 | 79,711 |
| | <u>\$ 1,094,907</u> |

晶睿通訊股份有限公司

營業成本明細表

民國九十八年一月一日至十二月三十一日

單位：新台幣千元

| 項 目 | 金 額 |
|-----------|--------------------------|
| 期初存料 | \$ 134,924 |
| 加：本期進料 | 450,351 |
| 在製品轉入 | 8,368 |
| 其他移轉 | 3 |
| 減：轉列各項費用 | 1,339 |
| 出售材料 | 6,750 |
| 期末材料 | 125,797 |
| 原料報廢 | <u>1,064</u> |
| 本期耗材 | 458,696 |
| 直接人工 | 6,748 |
| 製造費用 | <u>62,700</u> |
| 製造成本 | 528,144 |
| 加：期初在製品 | 20,865 |
| 減：轉入原料 | 8,368 |
| 其他移轉 | 31,016 |
| 期末在製品 | <u>26,362</u> |
| 製成品成本 | 483,263 |
| 加：期初製成品 | 88,859 |
| 本期進貨 | 25,577 |
| 其他移轉 | 24,435 |
| 減：轉列各項費用 | 4,088 |
| 存貨報廢 | 1,441 |
| 期末製成品 | <u>83,509</u> |
| 製成品成本 | 533,096 |
| 加：出售材料成本 | 6,750 |
| 出售商品成本 | <u>2,066</u> |
| 銷貨成本 | 541,912 |
| 勞務成本 | 1,283 |
| 加工成本 | 124,382 |
| 存貨跌價損失提列數 | <u>11,047</u> |
| 營業成本 | <u><u>\$ 678,624</u></u> |

晶睿通訊股份有限公司

營業費用明細表

民國九十八年一月一日至十二月三十一日

單位：新台幣千元

| 項 目 | 銷售費用 | 管理費用 | 研發費用 |
|--------------|-------------------|---------------|---------------|
| 薪資支出(含退休金費用) | \$ 40,143 | 25,639 | 64,418 |
| 折舊費用 | 1,046 | 1,726 | 3,559 |
| 各項攤提 | 5,975 | 2,664 | 3,731 |
| 廣告費 | 14,962 | - | - |
| 保險費 | 2,636 | 1,696 | 4,230 |
| 旅 費 | 9,540 | 1,743 | 776 |
| 勞務費 | 406 | 4,167 | 1,982 |
| 其他費用(均小於5%) | 26,565 | 11,770 | 18,171 |
| | <u>\$ 101,273</u> | <u>49,405</u> | <u>96,867</u> |

其他收入明細表

| 項 目 | 金 額 |
|------|-----------------|
| 租金收入 | \$ 2,549 |
| 其 他 | 1,458 |
| | <u>\$ 4,007</u> |

2

3

4

5

6

7

8

9

10

11

991160

台灣省會計師公會會員印鑑證明書

台省財證字第

號

會員姓名：(1) 施威銘
(2) 陳雅琳

(簽章)

事務所名稱：安侯建業聯合會計師事務所

事務所地址：台北市信義路五段七號六十八樓

事務所電話：(02)81016666

事務所統一編號：04016004



會員證書字號：(1) 台省會證字第三二四〇號
(2) 台省會證字第三二四四號

委託人統一編號：70703897



印鑑證明書用途：辦理 晶睿通訊股份有限公司

九十八年度（自民國九十八年一月一日至

九十八年十二月三十一日）財務報表之查核簽證。

| | | | |
|--------|-----|---------|---|
| 簽名式(一) | 施威銘 | 存會印鑑(一) |  |
| 簽名式(二) | 陳雅琳 | 存會印鑑(二) |  |

理事長：



中華民國

9

月

25

日

2

3

4

5

6

7

8

9

10

11