

股票代碼：3454

# 晶睿通訊股份有限公司

## 財 務 報 告

民國九十九年及九十八年十二月三十一日

公 司 地 址：新北市中和區連城路192號6樓  
電 話：(02)8245-5282

# 目 錄

項 目	頁 次
一、封 面	1
二、目 錄	2
三、會計師查核報告	3
四、資產負債表	4
五、損益表	5
六、股東權益變動表	6
七、現金流量表	7
八、財務報表附註	
(一)公司沿革	8
(二)重要會計政策之彙總說明	8~14
(三)會計變動之理由及其影響	14
(四)重要會計科目之說明	14~27
(五)關係人交易	28~30
(六)質押之資產	31
(七)重大承諾事項及或有事項	31
(八)重大之災害損失	31
(九)重大之期後事項	31
(十)其 他	32
(十一)附註揭露事項	
1.重大交易事項相關資訊	32~33
2.轉投資事業相關資訊	34
3.大陸投資資訊	34
(十二)部門別財務資訊	35
九、重要會計科目明細表	36~44



## 安侯建業聯合會計師事務所

KPMG

台北市11049信義路5段/路68樓(台北101大樓)  
68F, TAIPEI 101 TOWER, No. 7, Sec. 5,  
Xinyi Road, Taipei, 11049, Taiwan, R.O.C.

Telephone 電話 +886(2) 8101 6566  
Fax 傳真 +886(2) 8101 6567  
Internet 網址 www.kpmg.com.tw

### 會計師查核報告

晶睿通訊股份有限公司董事會 公鑒：

晶睿通訊股份有限公司民國九十九年及九十八年十二月三十一日之資產負債表，暨截至各該日止之民國九十九年度及九十八年度之損益表、股東權益變動表及現金流量表，業經本會計師查核竣事。上開財務報表之編製係管理階層之責任，本會計師之責任則為根據查核結果對上開財務報表表示意見。

本會計師係依照我國一般公認審計準則暨會計師查核簽證財務報表規則規劃並執行查核工作，以合理確信財務報表有無重大不實表達。此項查核工作包括以抽查方式獲取財務報表所列金額及所揭露事項之查核證據、評估管理階層編製財務報表所採用之會計原則及所作之重大會計估計，暨評估財務報表整體之表達。本會計師相信此項查核工作可對所表示之意見提供合理之依據。

依本會計師之意見，第一段所述財務報表在所有重大方面係依照證券發行人財務報告編製準則、商業會計法及商業會計處理準則中與財務會計準則相關之規定及我國一般公認會計原則編製，足以允當表達晶睿通訊股份有限公司民國九十九年及九十八年十二月三十一日之財務狀況，暨截至各該日止之民國九十九年度及九十八年度之經營成果與現金流量。

民國九十九年度財務報表重要會計科目明細表，主要係供補充分析之用，亦經本會計師採用第二段所述之查核程序予以查核。依本會計師之意見，該等明細表係依據證券發行人財務報告編製準則編製，足以允當表達其與第一段所述財務報表有關之內容。



晶睿通訊股份有限公司業已編製民國九十九年度及九十八年度之合併財務報表，並經本會計師出具無保留意見之查核報告在案，備供參考。

安侯建業聯合會計師事務所

會計師：


施威銘



陳雅琳



證券主管機關：金管證六字第0950103298號  
核准簽證文號  
民國一〇〇年三月十四日



民國九十九年十二月三十一日

單位：新台幣千元


		99.12.31		98.12.31					
		金額	%	金額	%	金額	%		
<b>資產</b>									
<b>流動資產：</b>									
1100	現金及約當現金(附註四(一))	\$ 553,490	35	393,264	30	2120-40	應付帳款	\$ 145,750	11
1120-40	應收票據及帳款，減除備抵呆帳99年及98年12月 1)日均為766千元後之淨額	162,785	10	165,034	13	2153	應付關係人款項(附註五)	5,657	-
1153	應收關係人款項(附註五)	99,879	6	39,864	3	2160	應付所得稅	4,163	-
120-123	存貨(附註四(三))	210,076	14	212,833	16	2261	預收貨款	6,962	1
1178	其他應收款	236	-	112	-	217-228	應付費用及其他流動負債	74,902	6
1286	遞延所得稅資產 流動(附註四(十))	7,521	1	6,775	1	2881	遞延貨項 聯屬公司間利益(附註五)	9,607	1
125-128	預付費用及其他流動資產	16,772	1	12,025	1		流動負債合計	247,041	19
1320	待償出售金融資產 流動(附註四(二))	56,959	4	-	-		長期及其他負債：		
1887	受限制銀行存款(附註六)	19,500	1	30,000	2	2403	公平價值變動列入損益之金融負債(附註四(八))	860	-
	流動資產合計	1,127,218	72	859,907	66	2410	應付公司債(附註四(八)及六)	91,078	7
1421	換置益法之長期股權投資(附註四(四))	86,458	6	93,166	7	2860	遞延所得稅負債—非流動(附註四(十))	-	-
	固定資產(附註六)：						長期及其他負債合計	91,938	7
1501	土地	185,916	12	185,916	14		負債合計	338,979	26
1521	房屋及建築	108,106	7	108,106	8		股東權益(附註四(二)(八)(十一)(十二))：		
1531	機器設備	3,544	-	3,425	-	3110	普通股股本	579,185	44
1537	器具設備	35,662	2	39,068	3	3140	預收股本	-	-
1545	研發設備	9,887	1	15,465	1	3200	資本公積	289,041	22
1561	辦公設備	17,871	1	13,288	1		保留盈餘：		
1672	遞延稅項	651	-	10,913	1	3310	法定盈餘公積	78,436	6
	固定資產合計	361,637	23	376,181	28	3350	累積盈餘	134,338	10
15X9	減：累積折舊	(40,360)	(3)	(43,069)	(3)		保留盈餘合計	212,774	16
17xx	無形資產(附註四(五))	321,277	20	333,112	25		累積盈餘調整	1,874	-
	其他資產：	16,262	1	9,638	1		可供出售金融資產未實現利益	-	-
1838	遞延費用及其他資產(附註四(六)(九))	13,244	1	15,396	1		庫藏股票	-	-
1860	遞延所得稅資產—非流動(附註四(十))	-	-	4,403	-		股東權益合計	1,045,200	48
1820	存出保證金	1,147	-	1,961	-		重大承諾事項及或有事項(附註五及七)	978,354	74
	其他資產合計	14,391	1	21,460	1		負債及股東權益總計	1,317,333	100
	資產總計	1,565,606	100	1,317,333	100				



董事長：



經理人：



詳閱後附財務報表附註)



會計主管：

## 晶睿通訊股份有限公司

損益表

民國九十九年及九十八年一月一日至十二月三十一日

單位：新台幣千元

		99年度		98年度	
		金額	%	金額	%
4100	營業收入淨額(附註五)	\$ 1,678,660	100	1,094,907	100
5000	營業成本(附註四(三)(五)、五及十)	(1,011,287)	(60)	(678,624)	(62)
	營業毛利	667,373	40	416,283	38
5920	聯屬公司間未實現利益(附註五)	(4,482)	-	(4,536)	-
	已實現營業毛利	662,891	40	411,747	38
	營業費用(附註四(五)(九)(十一)(十二)及十)：				
6100	推銷費用	(152,487)	(9)	(101,273)	(9)
6200	管理費用	(64,101)	(4)	(49,405)	(5)
6300	研究發展費用	(152,189)	(9)	(96,867)	(9)
		(368,777)	(22)	(247,545)	(23)
	營業淨利	294,114	18	164,202	15
	營業外收入及利益：				
7110	利息收入(附註五)	2,952	-	2,282	-
7140	處分投資利益	370	-	-	-
7320	金融負債評價利益(附註四(八))	715	-	340	-
7480	其他收入(附註五)	5,694	-	4,007	-
		9,731	-	6,629	-
	營業外費用及損失：				
7510	利息費用(附註四(八))	(2,810)	-	(355)	-
7521	依權益法認列之投資損失(附註四(四))	(46,081)	(3)	(61,192)	(6)
7560	兌換損失淨額	(23,857)	(1)	(5,257)	-
7880	其他支出	(1)	-	(75)	-
		(72,749)	(4)	(66,879)	(6)
	本期稅前淨利	231,096	14	103,952	9
8110	所得稅費用(附註四(十))	(35,104)	(2)	(22,715)	(2)
	本期淨利	\$ 195,992	12	\$ 81,237	7
		稅前	稅後	稅前	稅後
	每股盈餘(單位：新台幣元，附註四(十三))				
9950	基本每股盈餘—追溯調整後	\$ 3.90	3.30	1.79	1.40
	稀釋每股盈餘—追溯調整後	\$ 3.75	3.19	1.77	1.39

(請詳閱後附財務報表附註)

董事長：




經理人：



會計主管：





民國十九年及十九年十二月三十一日

單位：新台幣千元

普通股	優先股	資本公積	法定盈餘公積	特別盈餘公積	累積換算調整數	金融資產	負債	合計
558,071	-	264,101	68,331	137	132,780	2,829	(104,520)	921,729
-	-	-	-	-	81,237	-	-	81,237
-	-	-	10,105	-	(10,105)	-	-	-
-	-	-	-	(137)	137	-	-	-
5,362	-	-	-	-	(5,362)	-	-	-
-	-	-	-	-	(64,349)	-	-	(64,349)
13,406	-	(13,406)	-	-	-	-	-	-
2,346	-	3,953	-	-	-	-	-	6,299
-	-	29,430	-	-	-	-	-	29,430
-	-	4,963	-	-	-	-	-	4,963
-	-	-	-	-	(955)	-	-	(955)
579,185	-	289,141	78,436	-	134,338	1,874	(104,520)	978,354
-	-	-	-	-	195,992	-	-	195,992
-	-	-	8,124	-	(8,124)	-	-	-
5,574	-	-	-	-	(5,574)	-	-	-
-	-	(19,507)	-	-	(55,735)	-	-	(55,735)
19,507	-	-	-	-	-	-	-	-
6,370	-	17,133	-	-	-	589	-	589
-	2,342	-	-	-	-	-	-	-
-	-	4,347	-	-	-	-	-	23,503
-	-	14,874	-	-	-	-	-	2,342
-	-	-	-	-	-	-	-	4,347
-	-	-	-	-	-	-	64,165	78,939
610,636	2,342	305,888	86,569	-	260,897	(4,530)	(40,455)	1,233,801
-	-	-	-	-	(3,656)	589	-	(4,530)

民國十九年一月一日期初餘額  
民國十九年度淨利  
盈餘指撥及分配(附註四(十一)(註1))：  
提取法定盈餘公積  
提取特別盈餘公積  
原股東增發股款(註1)  
現金股東紅利  
資本公積轉增資(附註四(十一))  
員工紅利轉增資(附註四(十一))  
因長期股權投資產生之資本公積變動數  
發行可轉換公司債產生之資本公積 認股權  
累積換算調整數本期變動數  
民國十九年十二月三十一日餘額  
民國十九年度淨利  
盈餘指撥及分配(附註四(十一)(註2))：  
提取法定盈餘公積  
提取特別盈餘公積  
原股東增發股款(註1)  
現金股東紅利  
資本公積轉增資  
備抵出售金融資產未實現利得本期變動數  
可轉換公司債轉換溢價  
員工應付股款  
因長期股權投資產生之資本公積變動數  
林德洋成股于員工(附註四(十二))  
累積換算調整數本期變動數  
民國十九年十二月三十一日餘額

註1：盈餘總額1,680千元及員工紅利12,598千元已於民國九十七年度指撥表中扣除。  
註2：盈餘總額1,477千元及員工紅利11,080千元已於民國九十八年度指撥表中扣除。



董事長：



總理人：

請詳閱後附財務報表附註)

~6~



會計主管：



民國九十九年十二月三十一日

單位：新台幣千元

	99年度	98年度
營業活動之現金流量：		
本期淨利	\$ 195,932	81,237
調整項目：		
折舊費用	22,703	21,890
攤銷費用	18,741	18,354
股份基礎給付酬勞成本	15,080	-
可轉換公司債利息折價攤銷	2,726	255
採權益法認列之投資損失	46,081	61,192
固定資產轉列費用	5,031	156
處分投資利益	(370)	-
金融負債未實現評價利益	(715)	(340)
遞延所得稅費用(利益)	3,883	(556)
無形資產轉列費用	-	497
營業資產及負債之淨變動：		
應收票據及帳款	2,249	(57,454)
應收關係人款項	(25,315)	(23,246)
其他應收款	(124)	2
存貨	2,757	17,521
預付費用及其他流動資產	(4,747)	(3,866)
預付退休金減少	597	704
應付帳款及應付	(27,763)	85,427
應付關係人款項	(2,575)	1,425
應付所得稅	15,039	(5,328)
應付費用及其他流動負債	34,910	18,918
遞延貨項-聯屬公司間未實現銷售利益	4,482	4,536
營業活動之淨現金流入	308,664	221,324
投資活動之現金流量：		
備供出售金融資產一流動增加	(56,000)	-
長期股權投資增加	(37,236)	(9,100)
購置固定資產、無形資產及遞延費用	(39,661)	(137,797)
存出保證金減少	514	76
應收關係人融資款增加	(34,700)	-
受限制銀行存款(增加)減少	10,500	(30,000)
投資活動之淨現金流出	(156,583)	(176,821)
融資活動之現金流量：		
償還長期借款	-	(6,900)
應付公司債增加	-	100,000
預收股款	2,342	-
發放現金股利	(55,735)	(64,349)
庫藏股轉讓予員工	61,538	-
融資活動之淨現金流入	8,145	28,751
本期現金及約當現金淨增加數	160,226	73,254
期初現金及約當現金餘額	393,264	320,010
期末現金及約當現金餘額	\$ 553,490	393,264
現金流量資訊之補充揭露：		
本期支付利息	\$ 84	358
支付所得稅	\$ 16,068	28,610
不影響現金流量之投資及融資活動：		
長期投資累積換算調整數淨變動	\$ (4,530)	(955)
應付可轉換公司債轉換為普通股	\$ 23,503	-
員工紅利轉增資	\$ -	6,299

董事長：



經理人：

(請詳閱後附財務報表附註)



會計主管：





## 晶睿通訊股份有限公司

### 財務報表附註

民國九十九年及九十八年十二月三十一日

(除另有註明者外，所有金額均以新台幣千元為單位)

#### 一、公司沿革

晶睿通訊股份有限公司（以下簡稱本公司）於民國八十九年二月八日依中華民國公司法之規定組織並核准設立登記。本公司主要營業項目為影音壓縮軟體及編碼、網路影音伺服器、網路攝影機及相關零組件之製造及銷售。

為因應組織調整及專業分工，本公司於民國九十六年八月十日將系統單晶片部門之相關營業(含資產、負債及營業)分割設立睿緻科技股份有限公司(以下簡稱睿緻公司)，並取得睿緻公司之普通股價值50,000千元。

民國九十九年度及九十八年度，本公司平均員工人數分別為289人及221人。

#### 二、重要會計政策之彙總說明

本公司財務報表係依照證券發行人財務報告編製準則、商業會計法及商業會計處理準則暨我國一般公認會計原則編製。重要會計政策及衡量基礎彙總說明如下：

##### (一)會計估計

本公司於編製財務報表時，業已依規定對財務報表所列資產、負債、收益、費損及或有事項，採用必要之假設及估計加以衡量、評估與揭露，惟該等估計與實際結果可能存有差異。

##### (二)現金及約當現金

本公司所稱現金係指庫存現金、銀行存款、可隨時解約之定期存款、可轉讓定存單及約當現金。約當現金係隨時可轉換成定額現金且即將到期而利率變動對價值影響甚少之短期且高度流動性之投資。

##### (三)金融商品

本公司對金融商品交易係採交易日會計，於原始認列時，將金融商品以公平價值衡量，除以公平價值衡量且公平價值變動認列為損益之金融商品外，其他金融商品之原始認列金額則加計取得或發行之交易成本。本公司所持有或發行之金融商品，在原始認列後，依本公司持有或發行之目的分為下列各類：

1. 公平價值變動列入損益之金融資產及負債：取得或發生之主要目的為短期內出售或再買回之交易目的金融商品，本公司所持有之衍生性金融商品，除被指定為有效之避險工具外，餘應歸類為此類金融資產及負債。係以公平價值評價且公平價值變動認列為當期損益。

## 晶睿通訊股份有限公司財務報表附註(續)

2. 備供出售金融資產：係以公平價值評價，除減損損失及貨幣性金融資產外幣兌換損益外，於金融資產除列前，認列為股東權益調整項目。於除列時，將累積之利益或損失列入當期損益。惟若有減損之客觀證據，則認列減損損失。若後續期間減損金額減少，備供出售權益商品之減損減少金額列為股東權益調整項目；備供出售債務商品之減損減少金額若明顯與認列減損後發生之事件有關，則予以迴轉並認列為當期利益。
3. 其他金融資產及負債：係以有效利率計算攤銷後成本及其利息收入或利息成本。若金融資產有減損之客觀證據，則認列減損損失。若後續期間減損金額減少，且明顯與認列減損後發生之事件有關，則予以迴轉並認列為當期損益，該迴轉不以使帳面金額大於未認列減損情況下之攤銷成本為限。

### (四) 外幣交易及外幣財務報表之換算

本公司以新台幣記帳。非衍生性商品之外幣交易依交易日之即期匯率入帳；資產負債表日之外幣貨幣性資產或負債，依當日之即期匯率換算，產生之兌換差額列為當期損益。本公司將外幣非貨幣性資產或負債按交易日之歷史匯率衡量；但以公平價值衡量之外幣非貨幣性資產或負債，則按資產負債表日即期匯率換算，如屬公平價值變動認列為當期損益者，兌換差額亦認列為當期損益；如屬公平價值變動認列為股東權益調整項目者，兌換差額亦認列為股東權益調整項目。

本公司採權益法評價之國外長期股權投資因外幣財務報表換算為本國貨幣財務報表所產生之換算差額，及對國外營運機構具有長期投資性質之外幣墊款所產生之兌換差額，列入股東權益項下之外幣換算調整數。

### (五) 備抵呆帳

備抵呆帳係依定期評估授信客戶之帳齡及品質，並依各應收款項之可收現性提列。

### (六) 存 貨

存貨之原始成本為使存貨達到可供銷售或可供生產之狀態及地點所發生之必要支出。其中固定製造費用係按正常產能分攤至製成品及在製品，因產量較低或設備閒置導致之未分攤固定製造費用，則於發生當期認列為銷貨成本。變動製造費用則以實際產量為分攤基礎。成本係採加權平均法計算，續後以成本與淨變現價值孰低衡量。淨變現價值則以資產負債表日正常營業下之估計售價減除至完工尚需投入之成本及銷售費用為計算基礎。

### (七) 採權益法之長期股權投資

本公司持有被投資公司有表決權股份比例達百分之二十以上，或未達百分之二十但具有重大影響力者，採權益法評價。

## 晶睿通訊股份有限公司財務報表附註(續)

採權益法之長期股權投資出售時，以售價與處分日該投資帳面價值之差額，作為長期股權投資處分損益，帳上如有因長期股權投資產生之資本公積餘額時，則按出售比例轉列當期損益。

本公司與採權益法評價之被投資公司間交易所產生之損益尚未實現者，予以遞延。交易損益如屬折舊性或攤銷性之資產所產生者，依其效益年限逐年承認；其他類資產所產生者，於實現年度承認。

本公司非按持股比例認購被投資公司增發之新股，致投資比例發生變動，而使投資之股權淨值發生增減時，其增減數調整資本公積，但由長期投資所產生之資本公積餘額不足時，其差額則沖銷保留盈餘。

本公司具控制力之被投資公司如股權淨值發生負數時，若被投資公司之其他股東無義務或無法提出額外資金承擔其損失者，其損失由本公司全額認列。若原長期股權投資不足抵減投資損失時，則抵減應收關係人款項，如尚有不足，則以長期股權投資貸項列示於其他負債項下。

本公司對具有控制力之被投資公司，除依權益法評價外，並按季編製合併財務報表。

### (八)固定資產及其折舊

固定資產係以購建時之成本入帳。重大增添、改良及重置支出予以資本化；維護及修理費用列為發生當期費用。處分固定資產之損益列為營業外利益或損失。

本公司自民國九十七年十一月二十日起，依中華民國會計研究發展基金會解釋函令97.11.20基秘字第340號，將新增之固定資產於非用以生產存貨之期間所估計之拆除或復原義務列為固定資產成本。而一項固定資產之任一組成部分，相對於總成本而言係屬重大時，則該部分係個別提列折舊。本公司每年定期於會計年度終了時，評估固定資產剩餘耐用年限、折舊方法及殘值。剩餘耐用年限、折舊方法及殘值之變動，均視為會計估計變動。固定資產之折舊以成本為基礎，於估計使用年限內按直線法計算提列。主要資產之耐用年數如下：

- 1.房屋及建築：39年～46年。
- 2.機器設備：3～7年。
- 3.模具設備：2～3年。
- 4.研發設備：3～5年。
- 5.辦公設備：3～10年。

### (九)無形資產

無形資產原始認列時以成本衡量，續後，以成本減除累計攤銷及累計減損損失後之金額作為帳面價值。

## 晶睿通訊股份有限公司財務報表附註(續)

無形資產於達可供使用狀態時，於耐用年限期間以直線法攤銷。每年至少於會計年度終了時評估無形資產之殘值、攤銷期間及攤銷方法。攤銷期間及攤銷方法之變動，均視為會計估計變動。各項無形資產耐用年限如下：

- 1.專利使用權：2～5年
- 2.軟體：1～5年

本公司對於研究階段之支出係於發生時認列為費用，而發展階段之支出係於符合規定條件時，認列為無形資產，惟不符合規定條件時，則將相關支出全數視為發生於研究階段。

### (十)遞延費用

主要係租賃改良及光罩開發費等，以取得成本入帳，並按其估計經濟效益年限(2～5年)平均攤銷。

### (十一)可轉換公司債

本公司發行之可轉換公司債同時產生金融負債及給予持有人轉換為權益商品之選擇權，依財務會計準則第三十六號「金融商品之表達與揭露」規定認列為複合金融商品。發行時之交易成本按原始認列金額比例分攤至可轉換公司債負債及權益組成要素。可轉換公司債之負債組成要素之計算係參考與權益組成要素無關之類似負債之公平價值後，再將可轉換公司債總金額及負債組成要素公平價值間之差異認列為權益組成要素。

- 1.應付公司債原始認列係按公平價值入帳，續後衡量係按有效利率法計算之攤銷後成本評價，相關之溢價與折價列為應付公司債之加項或減項，於債券流通期間採利息法攤銷，作為利息費用之調整項目。
- 2.嵌入本公司發行公司債不含重設條款之轉換權，符合權益定義者，帳列「資本公積－認股權」項下。當於持有人要求轉換時，先就帳列負債組成要素(包括公司債及分別認列之嵌入式衍生性商品)於轉換當時依當日應有之公平價值予以調整並認列為當期損益，再以前述依負債組成要素調整後之帳面價值加計認股權之帳面價值之總額作為發行普通股之入帳基礎，不認列轉換損益。
- 3.嵌入本公司發行應付公司債之賣回權與買回權其原始認列及續後衡量均係按公平價值以淨額帳列「公平價值變動列入損益之金融負債」項下，公平價值之變動認列為當期評價損益。
- 4.若債券持有人得於一年內行使賣回權，則應分類為流動負債，俟賣回權行使期間結束後，若符合長期負債之定義，再改分類為長期負債。

## 晶睿通訊股份有限公司財務報表附註(續)

### (十二)資產減損

本公司於資產負債表日就有減損跡象之資產，估計其可回收金額，就可回收金額低於帳面價值之資產，認列減損損失。於以前年度所認列之累積減損損失，嗣後若已不存在或減少，即予迴轉，增加資產帳面價值至可回收金額，惟不超過資產在未認列減損損失下，減除應提列折舊或攤銷後之數。

### (十三)營業收入

營業收入主係網路影音設備銷售收入，於商品交付且顯著風險及報酬移轉時認列收入。

### (十四)股份基礎給付交易

本公司已發行之員工認股權計畫，其給與日於民國九十七年一月一日以前者，依會計研究發展基金會(92)基秘字第070、071、072號解釋函之規定，採用內含價值法認列此酬勞性員工認股選擇權計畫之酬勞成本，亦即按衡量日本公司股票市價與行使價格間之差額估計為酬勞成本，並於員工認股選擇權計畫所規定之員工服務年限內認列為本公司之費用，同時增加本公司之股東權益。

本公司股份基礎給付協議之給與日在民國九十七年一月一日（含）以後者，依據財務會計準則公報第三十九號之規定處理。

權益交割之股份基礎給付交易係以給與日之公平價值衡量。給與日所決定之公平價值於該股份基礎給付協議之既得期間認列為費用，並相對認列權益之增加。既得期間係依據該協議最終將既得之條件估計。既得條件包括服務條件及績效條件（包含市價條件）。於評價該等交易時，不考量市價條件以外之既得條件。

現金交割之股份基礎給付，係於資產負債表日及交割日依相關負債之公平價值，認列所取得之商品或勞務，並將公平價值變動數認列為當期損益。

給與日之公平價值係以Black and Scholes或二項式評價模式估計，依據管理當局對履約價格、預期存續期間、標的股票價格、預期波動率、預期股利率及無風險利率等參數之最佳估計為基礎衡量之。

### (十五)庫藏股票

本公司收回已發行之股票，採用財務會計準則公報第三十號「庫藏股票會計處理準則」，依買回時所支付之成本認列為庫藏股票。處分庫藏股票之處分價格高於帳面價值，其差額列為資本公積—庫藏股票交易；處分價格低於帳面價值，其差額則沖抵同種類庫藏股票之交易所產生之資本公積，如有不足，則借記保留盈餘。庫藏股票之帳面價值採加權平均並依收回原因分別計算。

庫藏股票註銷時，按股權比例借記資本公積—股票發行溢價與股本，其帳面價值如高於面值與股票發行溢價之合計數時，其差額則沖抵同種類庫藏股票所產生之資本公積，如有不足，則沖抵保留盈餘；其帳面價值低於面值與股票發行溢價之合計數者，則貸記同種類庫藏股票交易所產生之資本公積。

## 晶睿通訊股份有限公司財務報表附註(續)

### (十六)退 休 金

#### 1.確定給付退休辦法

本公司依勞動基準法之規定，制定職工退休辦法，涵蓋所有正式任用員工，員工退休金之支付，係根據服務年資所獲得之基數及其退休前六個月之平均薪資計算。本公司設置職工退休基金管理委員會，由該委員會專責管理退休基金。

本公司以每年十二月三十一日為衡量日完成員工退休金負債之精算，其累積給付義務超過退休基金資產公平價值部份，於該日之資產負債表認列最低退休金負債，並依精算結果認列淨退休金成本。

#### 2.確定提撥退休辦法

自民國九十四年七月一日起配合勞工退休金條例（以下簡稱「新制」）之實施，本公司原適用確定給付退休辦法之員工如經選擇適用新制後之服務年資或新制施行後到職之員工其服務年資改採確定提撥制，其退休金之給付由本公司按月以每月薪資百分之六提繳退休金，儲存於勞工退休金個人專戶，提撥數列為當期費用。

### (十七)員工紅利及董監酬勞

本公司民國九十七年一月一日（含）以後之員工紅利及董監酬勞係依會計研究發展基金會(96)基秘字第052號解釋函之規定，估計員工紅利及董監酬勞金額，並依員工紅利及董監酬勞之性質列為營業成本或營業費用項下。嗣後股東會決議與財務報表估列數如有差異，視為估計變動，列為當期損益。

### (十八)所 得 稅

本公司所得稅之會計處理採用跨期間所得稅分攤，資產及負債之帳面價值與課稅基礎之差異，依預計回轉年度之適用稅率計算其所得稅影響數認列為遞延所得稅；並將應課稅暫時性差異所產生之所得稅影響數認列為遞延所得稅負債，與將可減除暫時性差異、虧損扣抵及所得稅抵減所產生之所得稅影響數認列為遞延所得稅資產，再評估遞延所得稅資產之可實現性，認列其備抵評價金額。當稅法修正時，於公布日之年度按新規定將遞延所得稅負債或資產重新計算，因而產生之遞延所得稅負債或資產之變動影響數，列入當期繼續營業部門之所得稅費用(利益)。

遞延所得稅資產或負債依其相關資產或負債之分類，劃分為流動或非流動項目，非與資產或負債相關者，則依預期回轉期間之長短，劃分為流動或非流動項目。

因購置設備、研究發展及人才培訓等產生之所得稅抵減採當期認列法。

年度之未分配盈餘加徵百分之十營利事業所得稅，於股東會決議分配盈餘年度列為當期費用。

## 晶睿通訊股份有限公司財務報表附註(續)

### (十九)普通股每股盈餘

基本每股盈餘係以屬於普通股股東之本期淨利除以當期普通股加權平均流通在外股數計算；流通在外股數若因無償配股而增加者，若增資基準日在財務報表提出日之前者，採追溯調整計算。

本公司發行之員工認股權憑證及尚未經股東會決議且得採股票發放之員工分紅屬潛在普通股。潛在普通股如具稀釋作用，除揭露基本每股盈餘外，並揭露稀釋每股盈餘。稀釋每股盈餘，係假設所有具稀釋作用之潛在普通股均於當期流通在外，故本期淨利及流通在外普通股股數均須調整所有具稀釋作用在普通股之影響。

### (二十)分割

本公司將系統單晶片部門相關營業分割予睿緻公司並取得睿緻公司發行之股權，其會計處理係以所讓與原晶睿公司系統單晶片部門之資產帳面價值(若有減損，則以認列損失後之金額為基礎)減負債後之淨額作為取得睿緻公司股權之成本，不認列交換利益。

## 三、會計變動之理由及其影響

本公司自民國九十八年一月一日起，適用新修訂財務會計準則公報第十號「存貨之會計處理準則」，此項會計處理變動對民國九十八年度財務報表之影響並不重大。

## 四、重要會計科目之說明

### (一)現金及約當現金

	99.12.31	98.12.31
零用金	\$ 436	252
活期存款及支票存款	132,215	11,028
定期存款(一年內到期)	420,839	381,984
	<u>\$ 553,490</u>	<u>393,264</u>

### (二)備供出售金融資產—流動

	99.12.31	98.12.31
受益憑證—開放型基金	<u>\$ 56,959</u>	<u>-</u>

本公司民國九十九年度及九十八年度自備供出售金融商品當期直接認列為股東權益調整項目之金額分別為589千元及0千元。

晶睿通訊股份有限公司財務報表附註(續)

(三)存 貨

1.存貨明細如下(扣除備抵損失之淨額)：

	99.12.31	98.12.31
原 料	\$ 112,529	112,251
在 製 品	59,894	26,363
製 成 品	34,560	74,219
商 品	3,093	-
	<u>\$ 210,076</u>	<u>212,833</u>

2.民國九十九年度及九十八年度之備抵存貨跌價及呆滯損失變動如下：

	99年度	98年度
期初餘額	\$ 22,836	14,294
本期提列	3,344	11,047
本期報廢迴轉	(4,775)	(2,505)
期末餘額	<u>\$ 21,405</u>	<u>22,836</u>

3.民國九十九年度及九十八年度認列之存貨相關費損明細如下：

	99年度	98年度
存貨跌價及呆滯損失	\$ 3,344	11,047
存貨盤虧	452	(2)
	<u>\$ 3,796</u>	<u>11,045</u>

(四)採權益法之長期股權投資

		99.12.31		99年度
被投資公司	持股比例%	投資成本	帳列餘額	投資(損)益
睿緻科技股份有限公司	64.38 %	\$ 191,344	37,718	(63,138)
Vivotek Holdings, Inc.	100.00 %	31,555	48,740	17,057
			<u>\$ 86,458</u>	<u>(46,081)</u>
		98.12.31		98年度
被投資公司	持股比例%	投資成本	帳列餘額	投資(損)益
睿緻科技股份有限公司	66.38 %	\$ 151,788	56,953	(66,467)
Vivotek Holdings, Inc.	100.00 %	31,555	36,213	5,275
			<u>\$ 93,166</u>	<u>(61,192)</u>

本公司民國九十九年度及九十八年度分別對睿緻增資39,556千元(其中以本公司庫藏股票轉讓予睿緻之員工而增加之投資額計2,320千元)及9,100千元。

本公司於民國九十七年度於美國設立Vivotek Holdings, Inc.，並再轉投資設立Vivotek USA, Inc.，負責美加地區業務之拓展。



晶睿通訊股份有限公司財務報表附註(續)

(五)無形資產

	99.12.31		
	電腦軟體	專利使用權	合 計
原始成本：			
期初餘額	\$ 9,116	35,018	44,134
本期重分類轉入－單獨取得	15,699	-	15,699
本期減少	<u>(3,314)</u>	<u>(9,356)</u>	<u>(12,670)</u>
期末餘額	<u>21,501</u>	<u>25,662</u>	<u>47,163</u>
累計攤銷：			
期初餘額	(6,546)	(27,900)	(34,446)
本期攤銷	(4,012)	(5,113)	(9,125)
本期減少	<u>3,314</u>	<u>9,356</u>	<u>12,670</u>
期末餘額	<u>(7,244)</u>	<u>(23,657)</u>	<u>(30,901)</u>
帳面餘額	<u>\$ 14,257</u>	<u>2,005</u>	<u>16,262</u>
	98.12.31		
	電腦軟體	專利使用權	合 計
原始成本：			
期初餘額	\$ 7,654	35,515	43,169
本期增加－單獨取得	1,462	-	1,462
轉列費用	<u>-</u>	<u>(497)</u>	<u>(497)</u>
期末餘額	<u>9,116</u>	<u>35,018</u>	<u>44,134</u>
累計攤銷：			
期初餘額	(4,550)	(22,036)	(26,586)
本期攤銷	<u>(1,996)</u>	<u>(5,864)</u>	<u>(7,860)</u>
期末餘額	<u>(6,546)</u>	<u>(27,900)</u>	<u>(34,446)</u>
帳面餘額	<u>\$ 2,570</u>	<u>7,118</u>	<u>9,688</u>

上列攤銷數帳列製造費用及營業費用之各項攤提科目。

**晶睿通訊股份有限公司財務報表附註(續)**

**(六)遞延費用及其他資產**

	<u>99.12.31</u>	<u>98.12.31</u>
遞延資產：		
租賃改良	\$ 12,900	12,822
光罩開發費	-	1,633
其他資產：		
預付退休金(附註四(九))	<u>344</u>	<u>941</u>
	<u>\$ 13,244</u>	<u>15,396</u>

**(七)借款額度**

民國九十九年及九十八年十二月三十一日金融機構授予本公司之借款額度尚未動支者分別約為378,000千元及270,000千元，本公司對此項借款額度無須支付承諾費。

本公司提供固定資產作為上述銀行借款額度之抵質押品，其明細請詳附註六。

**(八)應付公司債**

本公司於民國九十八年十一月二十七日發行票面利率為0%之國內第一次有擔保可轉換公司債100,000千元，其主要發行條件如下：

**1.發行期限**

三年，自民國九十八年十一月二十七日至民國一〇一年十一月二十七日。

**2.轉換期限**

自發行日期滿三個月之次日至到期日前十日止，債權人得向本公司請求將本轉換債依面額及請求轉換當前之轉換價格，轉換為本公司普通股股票，本公司將以發行新股之方式為之。

**3.轉換價格及其調整**

轉換普通股之轉換價格於發行時為每股39.9元。本轉換債發行後，遇有本公司已發行之普通股股份增加，應依發行條款規定公式調整本債券之轉換價格。民國九十九年八月八日，因無償配股而調整後之轉換價格為37.5元。

**4.買回權**

本轉換債自發行日起滿三個月之翌日起至發行期間屆滿前四十日止，本轉換債流通在外餘額低於原發行總額百分之十時，本公司得按債權面額以現金收回其流通在外之本轉換債。

**5.賣回權**

本轉換債以發行後屆滿二年之日為債權人提前賣回本債券之賣回基準日，債權人得要求本公司以債券面額加計利息補償金將其所持有之本轉換債贖回。

晶睿通訊股份有限公司財務報表附註(續)

6.擔保情形

本轉換公司債委託台北富邦商業銀行股份有限公司保證發行，保證期間自本轉換債發行之日起至本轉換債依本辦法所應付本金及從屬於本轉換債之負擔全部清償為止，保證範圍為本轉換債未清償本金及從屬於主債務之負債。

民國九十九年及九十八年十二月三十一日本公司應付公司債於財務報表之相關資訊如下：

	99.12.31	98.12.31
轉換公司債發行總額	\$ 100,000	100,000
累積已轉換為普通股金額	(25,200)	-
應付公司債折價	(4,385)	(8,922)
	70,415	91,078
減：一年內得贖回之應付公司債	-	-
期末應付公司債餘額	\$ 70,415	91,078
負債組成要素－賣回權(帳列公平價值變動列入損益之金融負債)	\$ 30	860
權益組成要素(帳列資本公積－認股權)	\$ 3,713	4,963
	99年度	98年度
負債組成要素－賣回權之公平價值評價利益	\$ 715	340
利息費用	\$ (2,726)	(255)

上列可轉換公司債於民國九十九年度轉換面額計25,200千元，換發普通股637千股，每股面額10元，共計發行新股6,370千元，逾面額部分共計18,384千元轉列資本公積，另資本公積－認股權亦隨之轉銷計1,251千元。

(九)職工退休金

1.確定給付制下之基金提撥狀況與預付退休金調節：

	99.12.31	98.12.31
給付義務：		
既得給付義務	\$ -	-
非既得給付義務	(6,749)	(6,437)
累積給付義務	(6,749)	(6,437)
未來薪資增加之影響數	(4,351)	(4,150)
預計給付義務	(11,100)	(10,587)
退休基金資產公平價值	7,135	7,019
提撥狀況	(3,965)	(3,568)
未認列過渡性淨給付義務	1,341	1,476
未認列退休金損失	2,968	3,033
預付退休金(列於遞延費用及其他資產)	\$ 344	941

**晶睿通訊股份有限公司財務報表附註(續)**

2. 淨退休金成本組成項目如下：

	<u>99年度</u>	<u>98年度</u>
確定給付制下之淨退休金成本：		
服務成本	\$ 275	269
利息成本	238	304
退休基金之預期報酬	(141)	(46)
過渡性淨給付義務攤銷數	134	134
退休金損失攤銷數	<u>90</u>	<u>44</u>
淨退休金成本	\$ <u>596</u>	<u>705</u>
確定提撥制下之淨退休金成本	\$ <u>8,044</u>	<u>6,505</u>

3. 員工退休金負債之主要精算假設如下：

	<u>99.12.31</u>	<u>98.12.31</u>
折 現 率	2.25 %	2.25 %
未來薪資水準增加率	3.00 %	3.00 %
退休金資產預期報酬率	2.00 %	2.00 %

(十) 所 得 稅

1. 原依據民國九十八年五月二十七日公布之所得稅法修正條文，自民國九十九年度起營利事業所得稅最高稅率由百分之二十五調降為百分之二十，復又依據民國九十九年六月十五日公布之所得稅法修正條文，自民國九十九年度起營利事業所得稅最高稅率改為百分之十七。本公司民國九十九年度及九十八年度適用之營利事業所得稅法定稅率分別為百分之十七及百分之二十五，並依「所得基本稅額條例」計算基本稅額。民國九十九年度及九十八年度所得稅費用組成如下：

	<u>99年度</u>	<u>98年度</u>
當期所得稅費用	\$ 31,221	23,271
遞延所得稅費用(利益)	<u>3,883</u>	<u>(556)</u>
	\$ <u>35,104</u>	<u>22,715</u>

晶睿通訊股份有限公司財務報表附註(續)

上列遞延所得稅費用(利益)組成項目如下：

	99年度	98年度
投資抵減變動數	\$ 4,624	866
未實現兌換損益淨額	(1,207)	(370)
存貨跌價損失	207	(1,966)
依權益法認列長期股權投資損失變動數	(10,734)	(14,944)
聯屬公司間未實現銷貨毛利	(762)	(1,027)
所得稅稅率變動產生之遞延所得稅影響數	4,998	6,534
遞延所得稅資產備抵評價變動數	6,719	9,926
其 他	38	425
	<u>\$ 3,883</u>	<u>(556)</u>

2.民國九十九年度及九十八年度損益表中所列稅前淨利依規定稅率計算之所得稅與所得稅費用間之差異調節如下：

	99年度	98年度
稅前淨利計算之所得稅費用	\$ 39,286	25,988
投資抵減	(15,926)	(22,470)
未分配盈餘加徵10%所得稅費用	1,180	2,137
所得稅稅率變動影響數	4,998	8,329
其 他	(1,153)	(1,285)
遞延所得稅資產備抵評價變動數	6,719	10,016
所得稅費用	<u>\$ 35,104</u>	<u>22,715</u>

3.遞延所得稅資產(負債)如下：

	99.12.31	98.12.31
流動遞延所得稅資產：		
備抵存貨跌價損失	\$ 3,696	4,592
未實現外幣兌換損失	1,531	381
聯屬公司間未實現銷貨毛利	2,395	1,921
其他	(101)	(119)
流動遞延所得稅資產淨額	<u>\$ 7,521</u>	<u>6,775</u>

晶睿通訊股份有限公司財務報表附註(續)

	99.12.31	98.12.31
非流動遞延所得稅資產：		
投資抵減	\$ -	4,624
依權益法認列之國內長期股權投資損失	33,483	26,764
其 他	12	35
備抵評價	<u>(33,483)</u>	<u>(26,764)</u>
	<u>12</u>	<u>4,659</u>
非流動遞延所得稅負債：		
預付退休金	(59)	(188)
金融負債評價利益	<u>(179)</u>	<u>(68)</u>
	<u>(238)</u>	<u>(256)</u>
非流動遞延所得稅資產(負債)淨額	<u>\$ (226)</u>	<u>4,403</u>

4. 本公司依據產業創新條例之規定取得之研究發展支出投資抵減，可抵減當年度應納營利事業所得稅額，其抵減總額以不超過當年度應納營利事業所得稅額百分之三十為限，民國九十九年度依產業創新條例估計取得並用以抵減當年度應納營利事業所得稅額之投資抵減金額計15,201千元。

5. 股東可扣抵稅額帳戶及未分配盈餘相關資訊：

	99.12.31	98.12.31
未分配盈餘所屬年度：		
屬八十七年度(含)以後	\$ <u>260,897</u>	<u>134,338</u>
可扣抵稅額帳戶餘額	\$ <u>30,461</u>	<u>34,425</u>

本公司預計辦理民國九十九年度盈餘分配之稅額扣抵比率約為19.04%；民國九十八年度盈餘分配之扣抵比率為28.90%。

6. 本公司之營利事業所得稅結算申報，已核定至民國九十七年度。

(十一)股東權益

1. 股本及增資案

截至民國九十九年及九十八年十二月三十一日止，本公司額定股本總額皆為800,000千元，每股10元，分為80,000千股，已發行股份分別為61,064千股及57,919千股，均為普通股。

本公司國內第一次有擔保可轉換公司債於民國九十九年度因轉換而發行之普通股情形，請詳附註四(八)。

民國九十九年六月十七日股東常會決議以股東紅利5,574千元轉增資發行普通股557千股，另以資本公積19,507千元轉增資發行新股1,951千股，此項盈餘暨資本公積轉增資案，業經主管機關核准，並以民國九十九年八月八日為增資基準日。

## 晶睿通訊股份有限公司財務報表附註(續)

截至民國九十九年十二月三十一日，本公司員工執行認股權認購普通股41千股，認購價款計2,342千元，列於「預收股本」項下，並以民國一〇〇年一月十二日為增資基準日。

民國九十八年六月十日股東常會決議以股東紅利5,362千元及員工紅利6,299千元轉增資發行普通股計771千股，共計7,707千元；另以資本公積13,406千元轉增資發行新股1,341千股，此項盈餘暨資本公積轉增資案，業經主管機關核准，並以民國九十八年七月二十一日為增資基準日。

### 2. 庫藏股票

本公司於民國九十七年二月二十一日董事會通過，依證券交易法第二十八條之二規定買回庫藏股，民國九十九年度及九十八年度變動情形如下：

單位：千股

		99年度			
項	目	期初股數	本期增加	本期減少	期末股數
為轉讓股份予員工而買回		<u>2,183</u>	<u>-</u>	<u>1,500</u>	<u>683</u>

		98年度			
項	目	期初股數	本期增加	本期減少	期末股數
為轉讓股份予員工而買回		<u>2,183</u>	<u>-</u>	<u>-</u>	<u>2,183</u>

本公司於民國九十九年六月轉讓庫藏股票予員工，請詳附註四(十二)說明。

依證券交易法之規定，公司買回股份之數量比例，不得超過公司已發行股份總數百分之十；收買股份之總金額，不得逾保留盈餘加發行股份溢價及已實現之資本公積之金額。本公司截至民國九十九年十二月三十一日買回尚未轉讓之庫藏股數為683千股，金額為40,455千元，符合證券交易法之規定。

本公司持有之庫藏股票依證券交易法規定不得質押，於未轉讓前，不得享有股東權利。

### 3. 資本公積

	99.12.31	98.12.31
超過面額發行普通股溢價	\$ 245,481	246,604
庫藏股票交易	14,874	-
長期股權投資	41,821	37,474
可轉換公司債之轉換權	<u>3,712</u>	<u>4,963</u>
	<u>\$ 305,888</u>	<u>289,041</u>

資本公積除因長期股權投資以權益法評價而認列之資本公積不得作為任何用途外，餘依公司法規定，資本公積需優先抵補虧損後，始得以已實現之資本公積轉作資本。前項所稱之已實現資本公積，包括超過票面金額發行股票所得之溢價及受領贈與之所得。

## 晶睿通訊股份有限公司財務報表附註(續)

### 4.法定盈餘公積及盈餘分配之限制

#### (1)法定盈餘公積

本公司於分派盈餘前應就稅後純益提列百分之十為法定公積，惟已達股本總額時，不在此限。法定盈餘公積僅供彌補虧損之用，不得用以分配現金股利。惟此項公積之提列數已達實收股本百分之五十時，得以股東會決議撥充資本，並以撥充其半數為限。

#### (2)股東及員工紅利

依本公司章程規定，年度決算如有盈餘，應先提繳稅款，彌補以往年度虧損，次提百分之十為法定盈餘公積，並得視營運需要由董事會酌情保留一部份，其餘除派付股息外，如尚有盈餘得再分派如下：

A.股東紅利80%~90%。

B.員工紅利8%~15%。

C.董事及監察人酬勞2%~5%。

本公司正值成長期，未來數年均有擴充營運規模及轉投資計劃，盈餘之充派以股票股利為優先，其分派比例應佔股東股息及紅利百分之六十以上。惟未來如自外界取得足夠資金以支應重大資本支出時，將就股東股息及紅利中至少提撥百分之三十以上，發放現金股利。

民國九十九年度及九十八年度，本公司以稅後淨利乘上預計員工紅利分配成數15%及董監酬勞分配成數2%，估計認列員工紅利金額分別為28,434千元及11,080千元，董監酬勞分別為3,791千元及1,477千元，配發股票紅利之股數計算基礎係依據股東會決議前一日之收盤價並考量除權除息之影響。惟若嗣後股東會決議實際配發金額與估列數有差異時，則視為會計估計變動，列為股東會決議年度之損益。

本公司民國九十九年六月十七日及九十八年六月十日股東常會決議民國九十八年度及九十七年度員工紅利、董事與監察人酬勞如下：

	98年度	97年度
員工紅利－股票	\$ -	6,299
員工紅利－現金	11,080	6,299
董事及監察人酬勞	1,477	1,680
	<u>\$ 12,557</u>	<u>14,278</u>

上述分派數與董事會決議數及帳載估列數並無差異。

本公司民國九十九年度之員工紅利及董事、監察人酬勞分派數，尚待本公司董事會擬議及股東會決議，相關資訊可俟相關會議召開後，至公開資訊觀測站等管道查詢。



晶睿通訊股份有限公司財務報表附註(續)

(十二)股份基礎給付交易

1.本公司截至民國九十九年十二月三十一日止，計有下列二項股份基礎給付交易：

類型 給與日	權益交割	
	員工認股權 計畫	員工庫藏股 轉讓辦法
	96.12.28	99.6.17
給與數量(千單位/千股)	2,200	1,500
合約期間	5 年	-
既得期間	2~4年	立即既得
給予對象	(註)	(註)

(註)本公司及國內外子公司(本公司直接或間接投資超過50%之公司)正式編制內全職員工。

2.本公司民國九十六年度發行之員工認股權計畫係依會計研究發展基金會(92)基秘字第070、071、072號解釋函之規定，採用內含價值法認列所給與之酬勞成本，因衡量日之股票市價與行使價格相同，故無需認列酬勞成本。

3.本公司於民國九十九年六月十七日經董事會決議通過將買回之庫藏股轉讓予員工，本公司採用Black-Scholes選擇權評價模式估計給與日認股選擇權之公平價值時，所考量之因素彙總如下：

履約價格	41.15 元
標的股票之現時價格	53.00 元
股利率	7.00 %
預期價格波動性	45.13 %
無風險利率	0.90 %
預期存續期間	0.05 年
每單位公平價值(元)	11.60

本公司於民國九十九年度因上述股份基礎給付交易所認列之費用(包含認列於子公司零繳2,320千元)計17,400千元，帳列於營業費用及採權益法認列之投資損失之調整。

4.民國九十九年度及九十八年度上述員工認股選擇權計畫相關流通資訊如下：

	99年度		98年度	
	數量 (千股)	加權平均 行使價格(元)	數量 (千股)	加權平均 行使價格(元)
期初流通在外	1,752	\$ 60.58	2,200	69.03
本期行使	(41)	56.78	-	-
本期失效	(137)	-	(448)	-
期末流通在外	<u>1,574</u>	\$ 56.78	<u>1,752</u>	60.58
期末可執行數量	<u>1,174</u>		<u>876</u>	

另截至民國九十九年十二月三十一日，上述員工庫藏股轉讓計畫已全數執行完畢。

晶睿通訊股份有限公司財務報表附註(續)

5. 本公司酬勞性員工認股權計畫若採公平價值法認列，相關資訊列示如下：

本公司民國九十六年十二月二十八日發行之員工認股選擇權計畫若採用公平價值法估計酬勞成本，並採用Black-Scholes選擇權評價模式估計給與日認股選擇權之公平價值為每股新台幣32.3元，民國九十九年度及九十八年度應認列之酬勞成本分別為8,600千元(稅後)及21,095千元(稅後)。各項假設之加權平均資訊列示如下：

股利率	3.47 %
預期價格波動性	61.83 %
無風險利率	2.64 %
預期存續期間	5 年

本公司上述酬勞性員工認股選擇權計畫若採公平價值法認列，財務報表之擬制淨利與每股盈餘資訊列示如下：

		99年度	98年度
稅後淨利	報表認列之淨利	\$ 195,992	81,237
	擬制淨利	187,392	60,142
基本每股盈餘(元)	報表認列之每股盈餘	3.30	1.40
— 追溯調整後	擬制每股盈餘	3.16	1.04

(十三) 普通股每股盈餘

1. 民國九十九年及九十八年度，本公司基本每股盈餘之計算如下：

單位：新台幣千元／千股

	99年度		98年度	
	稅 前	稅 後	稅 前	稅 後
本期淨利	\$ 231,096	195,992	103,952	81,237
追溯調整後加權平均流通在外股數	59,331	59,331	58,043	58,043
追溯調整後基本每股盈餘(單位：新台幣元)	\$ 3.90	3.30	1.79	1.40

2. 稀釋每股盈餘：

	99年度		98年度	
	稅 前	稅 後	稅 前	稅 後
稀釋每股盈餘：				
本期淨利	\$ 231,096	195,992	103,952	81,237
具稀釋作用之潛在普通股之影響				
國內可轉換公司債	2,726	2,726	255	255
計算稀釋每股盈餘之本期淨利	\$ 233,822	198,718	104,207	81,492
追溯調整後加權平均流通在外股數	59,331	59,331	58,043	58,043
具稀釋作用潛在普通股之影響				
員工分紅	554	554	468	468
可轉換公司債	2,392	2,392	209	209
計算稀釋每股盈餘之加權平均流通在外股數	62,277	62,277	58,720	58,720
追溯調整後稀釋每股盈餘(單位：新台幣元)	\$ 3.75	3.19	1.77	1.39

**晶睿通訊股份有限公司財務報表附註(續)**

**(十四)金融商品資訊之揭露**

1.本公司金融資產及金融負債之公平價值資訊如下：

	<u>99.12.31</u>		<u>98.12.31</u>	
	<u>帳面價值</u>	<u>公平價值</u>	<u>帳面價值</u>	<u>公平價值</u>
金融資產：				
現金及約當現金	\$ 553,490	553,490	393,264	393,264
備供出售金融資產－流動	56,959	56,959	-	-
應收款項	262,664	262,664	204,898	204,898
其他應收款	236	236	112	112
受限制銀行存款	19,500	19,500	30,000	30,000
存出保證金	1,147	1,147	1,661	1,661
金融負債				
應付款項	121,070	121,070	151,407	151,407
公平價值變動列入損益之金融負債－非流動	30	30	860	860
應付公司債	70,415	71,763	91,078	93,870

2.本公司估計非衍生性金融商品公平價值所使用之方法及假設如下：

- (1)短期金融商品如有市場價格可循，以此市場價格為公平價值，若無市場價值，則以其在資產負債表上之帳面價值估計其公平價值，因此類商品到期日甚近，其帳面價值應屬估計公平價值合理基礎。此方法應用於金融資產包括現金及約當現金、應收款項(含應收票據及帳款、應收關係人款項)、其他應收款及受限制銀行存款；金融負債包括應付款項(含應付票據及帳款、應付關係人款項)。
- (2)備供出售金融資產：有活絡市場公開報價，故以此市場價格為公平價值。
- (3)存出保證金：因無特定到期日，故以帳面價值為公平價值。
- (4)公平價值變動列入損益之金融負債：如有活絡市場公開報價時，則以此市場價格為公平價值。若無市場價格可供參考時，則採用評價方法估計，其所使用之估計與假設，係與市場參與者於金融商品訂價時用以做為估計及假設之資訊相近，該資訊為本公司可取得者。

## 晶睿通訊股份有限公司財務報表附註(續)

(5)應付公司債之公平價值係採用評價方法估計，所使用之估計與假設與市場參與者於金融商品訂價時用以作為估計及假設之資訊相近。惟該公平價值不代表本公司未來現金流出數。

3.上列金融商品除備供出售金融資產係以活絡市場之公開報價外，餘以評價方法估計其公平價值。

### 4.財務風險資訊

#### (1)市場風險

本公司持有之開放型基金受益憑證係以公平價值衡量，因此本公司將暴露於權益證券市場價格變動之風險。

本公司大部分之銷貨及部份進貨係以美金為計價單位，使本公司既有及未來現金流量之外幣資產及負債暴露於市場匯率波動之風險。民國九十九年十二月三十一日，本公司主要暴露於市場匯率波動之風險資訊如下：

單位：外幣千元

99.12.31						
幣 別	即期匯率	外幣資產	外幣負債	淨外幣 暴露部位	匯率下降1% 將使公平價值 增加(下降)	
美金	\$ 29.13	9,493	971	8,522	(85)	
歐元	38.92	1,621	35	1,586	(16)	

上列外幣資產包括銀行存款及應收帳款，外幣負債則包括應付帳款及應付費用。

#### (2)信用風險

本公司主要的潛在信用風險主係源自於現金、備供出售金融資產—受益憑證及應收帳款。本公司之現金存放於不同之金融機構，並控制暴露於每一金融機構之信用風險，應不會有重大之信用風險顯著集中之虞。持有之備供出售金融資產屬信用評等優良之公司所發行之基金，發生信用風險之可能性低。

本公司於民國九十九年及九十八年十二月三十一日，應收帳款餘額（含關係人帳款）中分別有53%及46%係由3家客戶組成，使本公司有信用風險顯著集中之情形。為減低應收帳款信用風險，本公司持續地評估客戶之財務狀況，定期評估應收帳款回收之可能性並提列備抵呆帳。

#### (3)流動性風險

本公司之資本及營運資金足以支應履行所有合約義務，故未有因無法籌措資金以履行合約義務之流動性風險。

晶睿通訊股份有限公司財務報表附註(續)

五、關係人交易

(一)關係人之名稱及關係

關係人名稱	與本公司之關係
聯積國際科技股份有限公司(聯積國際)	持有本公司最高表決權之股東與該公司最高表決權之股東為同一人
睿緻科技股份有限公司(睿緻)	本公司之子公司
Vivotek USA, Inc. (Vivotek USA)	本公司之孫公司
全體董事、監察人、總經理及副總經理	本公司主要管理階層

(二)與關係人之間之重大交易事項

1.銷貨及應收帳款

本公司於民國九十九年度及九十八年度，銷貨予關係人之交易金額如下：

	99年度		98年度	
	金額	佔本公司 營收 淨額%	金額	佔本公司 營收 淨額%
Vivotek USA	\$ 203,594	12.13	96,206	8.79
睿 緻	2,868	0.17	808	0.07
聯積國際	1,402	0.08	3,998	0.37
	<u>\$ 207,864</u>	<u>12.38</u>	<u>101,012</u>	<u>9.23</u>

本公司對上述關係人之銷貨價格與交易條件係依各銷貨地區之經濟環境及市場競爭情況分別決定，與一般銷貨之價格及交易條件無法比較。截至民國九十九年及九十八年十二月三十一日止，因聯屬公司間順流交易而遞延之未實現銷貨毛利分別為14,089千元及9,607千元，列於遞延貸項－聯屬公司間利益項下。

截至民國九十九年及九十八年十二月三十一日，因前述交易產生之應收帳款明細列示如下：

	99.12.31		98.12.31	
	金額	佔本公司 應收帳款及 票據淨額%	金額	佔本公司 應收帳款及 票據淨額%
Vivotek USA	\$ 64,792	28.50	37,025	18.23
聯積國際	22	-	753	0.37
睿 緻	120	0.01	272	0.13
	<u>\$ 64,934</u>	<u>28.51</u>	<u>38,050</u>	<u>18.73</u>

## 晶睿通訊股份有限公司財務報表附註(續)

### 2. 進貨及應付帳款

本公司於民國九十九年度及九十八年度向審繳進貨之金額分別為23,324千元及7,573千元，截至民國九十九年及九十八年十二月三十一日，因此項交易產生之應付帳款分別為259千元及872千元。

### 3. 加工費及應付帳款

本公司委託聯積國際為本公司之產品加工，民國九十九年度及九十八年度之加工材料費分別為30,103千元及36,325千元，截至民國九十九年及九十八年十二月三十一日止，因此項交易產生之應付帳款分別為2,802千元及4,785千元。本公司支付關係人之加工費係按約定加工費率計算，付款條件與非關係人尚無顯著不同。

### 4. 租金收入

本公司於民國九十九年度及九十八年度將租賃之辦公室轉出租予審繳使用，租金收入分別為2,491千元及2,549千元，帳列其他收入。截至民國九十九年及九十八年十二月三十一日止，因此項交易產生之應收款均為218千元。租金之決定係與當地租金水準相當。

### 5. 資金融通

本公司對關係人之資金融通情形如下：

99年度			
	最高餘額	期末餘額	利率區間
審繳	\$ 85,700	34,700	1%~ 1.11%
			利息收入 460
98年度			
	最高餘額	期末餘額	利率區間
審繳	\$ 49,935	-	1.70%~ 2.17%
			利息收入 243

截至民國九十九年及九十八年十二月三十一日止，經董事會決議通過對審繳資金貸予額度分別為108,000千元及85,000千元。

截至民國九十九年及九十八年十二月三十一日止，應收利息分別為27千元及0元。

### 6. 財產交易

民國九十九年度，本公司向聯積國際購買模具2,846千元，截至民國九十九年十二月三十一日止，因此項交易產生之應付款項已全數付清。

7. 截至民國九十九年及九十八年十二月三十一日止，本公司替關係人代墊雜項費用而產生之其他應收款分別為0元及1,596千元；因關係人代本公司支付雜項費用而產生之其他應付款分別為21千元及0元。

**晶睿通訊股份有限公司財務報表附註(續)**

8. 綜上，應收(付)關係人款於民國九十九年及九十八年十二月三十一日之明細彙總如下：

	<u>99.12.31</u>	<u>98.12.31</u>
應收關係人款項：		
應收帳款	\$ 64,934	38,050
應收租金	218	218
應收融資款	34,700	-
其他	<u>27</u>	<u>1,596</u>
	<u>\$ 99,879</u>	<u>39,864</u>
應付關係人款項：		
應付帳款及加工費	\$ 3,061	5,657
其 他	<u>21</u>	<u>-</u>
	<u>\$ 3,082</u>	<u>5,657</u>

**9. 保 證**

民國九十九年及九十八年十二月三十一日，本公司為審繳向銀行辦理借款額度而提供背書保證金額分別為115,000千元及100,000千元。另本公司為審繳向銀行申請貸款，提供本公司定期存款、土地及建物為擔保品，請詳附註六說明。

**(三)董事、監察人及主要管理階層薪酬總額**

本公司民國九十九年度及九十八年度給付董事、監察人、總經理及副總經理等主要管理階層薪酬總額之有關資訊如下：

	<u>99年度</u>	<u>98年度</u>
薪資及獎金	\$ 18,515	12,975
業務執行費用	2,871	2,561
員工紅利	5,343	737

上述金額包含董監酬勞及員工紅利估列數，請詳「股東權益」項下說明。

晶睿通訊股份有限公司財務報表附註(續)

六、質押之資產

<u>抵質押資產</u>	<u>抵質押擔保標的</u>	<u>帳面價值</u>	
		<u>99.12.31</u>	<u>98.12.31</u>
受限制銀行存款			
一質押定存	子公司銀行借款擔保	\$ 18,000	30,000
一質押定存	海關進口貨物擔保	1,500	-
		<u>\$ 19,500</u>	<u>30,000</u>
土地	銀行借款額度抵押	\$ 50,040	24,521
土地	公司債抵押	72,730	72,730
土地	子公司銀行借款抵押	63,146	63,146
房屋及建築	銀行借款額度抵押	42,489	21,520
房屋及建築	公司債抵押	33,058	33,794
房屋及建築	子公司銀行借款抵押	23,618	24,268
		<u>\$ 285,081</u>	<u>239,979</u>

七、重大承諾事項及或有事項

截至民國九十九年十二月三十一日止，本公司已簽訂之房屋營業租賃合約，預計未來年度應給付最低租金列示如下：

<u>支付年度</u>	<u>金額</u>
100年度	\$ 7,559
101年度	6,000
102年度	6,000
	<u>\$ 19,559</u>

八、重大之災害損失：無。

九、重大之期後事項：無。



晶睿通訊股份有限公司財務報表附註(續)

十、其 他

(一)用人、折舊及攤銷費用依其功能別彙總如下：

單位：新台幣千元

性質別	功能別	99年度			98年度		
		屬於營業成本者	屬於營業費用者	合 計	屬於營業成本者	屬於營業費用者	合 計
用人費用							
薪資費用		47,827	193,159	240,986	28,738	124,409	153,147
勞健保費用		2,917	10,246	13,163	2,099	8,171	10,270
退休金費用		1,821	6,819	8,640	1,419	5,791	7,210
其他用人費用		1,657	3,774	5,431	1,242	3,183	4,425
折舊費用		16,681	6,024	22,705	15,559	6,331	21,890
攤銷費用		5,285	13,456	18,741	5,984	12,370	18,354

(二)本公司具重大影響之外幣金融資產及負債資訊如下：

單位：千元

金融資產	99.12.31			98.12.31		
	外幣	匯率	新台幣	外幣	匯率	新台幣
貨幣性項目						
美金	\$ 9,493	29.13	276,536	4,921	31.99	157,436
歐元	1,621	38.92	63,092	441	46.10	20,309
採權益法之長期股權投資						
美金	1,673	29.13	48,741	1,132	31.99	36,213
金融負債						
貨幣性項目						
美金	971	29.13	28,275	-	-	-
歐元	35	38.92	1,350	-	-	-

十一、附註揭露事項

(一)重大交易事項相關資訊：

民國九十九年度本公司依證券發行人財務報告編製準則之規定，應再揭露之重大交易事項，相關資訊如下：

1.資金貸與他人：

單位：新台幣千元

編號	貸出資金	貸 與	利率	本 期	利 率	資金貸	資產往來	有無期融	提列備抵	擔 保 品		對個別對 象貸出資 金 限 額	資金貸與 總 限 額
	之 公 司	對 象	科目	最高餘額		區 間	與性質	金 額	通資金之 要之原因	呆帳金額	名稱		
0	本公司	聚融科技 股份有限公司	應收特 殊人股 權	83,700	34,700	1~1.11%	短期資 金融通	-	貸與資金 週轉	-	-	122,380	244,760

(註一)：資金貸與期間說明如下：

(1)本公司資金貸與他人之總額，以本公司淨值百分之二十為限

(2)對有短期融通資金必要者，單一企業資金貸與之金額不得超過貸與公司之實收資本額及本公司最近期經會計師查核簽證或核閱財務報表淨值百分之十。

晶睿通訊股份有限公司財務報表附註(續)

2. 為他人背書保證：

單位：新台幣千元

編號	背書保證者	被背書保證對象		對單一企業	本期最高實	期末實實	以財產擔保之	累計實實保證金 額佔最近期財務 報表淨值之比率	實實保證 最高應額
		公司名稱	關係						
9	本公司	宏碁科技股份有限公司	本公司之子公司	122,127	115,000	115,000	69,000	9.38 %	244,354

(註一)：實實保證總額以本公司實收資本額百分之四十為限；對單一企業實實保證總額不得超過本公司實收資本額百分之二十及被背書保證公司之實收資本額。

3. 期末持有有價證券情形：

單位：新台幣千元/千股

持有之公司	有價證券 種類及名稱	與有價證券 發行人之關係	帳列 科目	期 末				備註
				股數	帳面金額	持股比率	市價/淨值	
本公司	宏碁科技股票	本公司之子公司	採權益法之 長期股權投資	16,096	37,718	64.38	37,718	
本公司	Vivitek Holdings, Inc. 股票	本公司之子公司	採權益法之 長期股權投資	1	48,740	100.00	48,740	
本公司	復華全球短期收益基金	-	備供出售金融資產-流動	3,461	36,800	-	36,800	
本公司	復華新興債股動力組合基金	-	備供出售金融資產-流動	2,018	20,159	-	20,159	

4. 累積買進或賣出同一有價證券之金額達新台幣一億元或實收資本額百分之二十以上者：無。

5. 取得不動產之金額達新台幣一億元或實收資本額百分之二十以上者：無。

6. 處分不動產之金額達新台幣一億元或實收資本額百分之二十以上者：無。

7. 與關係人進、銷貨之金額達新台幣一億元或實收資本額百分之二十以上者：

單位：新台幣千元

進(銷)貨 之公司	交易對象	關係	交 易 價 值				交易條件與一般交易不同之情形及原因		應收(付)票據、帳款		備註
			進(銷)貨金額	佔總進(銷)貨之比率	授信期間	單 價	授信期間	單 價	餘 額	佔總應收(付)票據、帳款之比率	
本公司	Vivitek USA	本公司之孫公司	銷貨	(205.594)	(12) %	月結90天	(註)	(註)	64,792	28 %	

(註)本公司對Vivitek USA之銷貨價格與交易條件係依其銷售地區之經濟環境及市場競爭情況決定，與銷售予非關係人之價格及交易條件無法比較。

8. 應收關係人款項達新台幣一億元或實收資本額百分之二十以上者：無。

9. 從事衍生性商品交易：請參見附註四(八)。

# 晶睿通訊股份有限公司財務報表附註(續)

## (二)轉投資事業相關資訊：

### 1.被投資公司名稱、所在地區...等相關資訊：

單位：新台幣、美金千元/千股

投資公司 名稱	被投資公司 名稱	所在地區	主要營 業項目	原始投資金額		期 末 持 有			被投資公司 本期損益	本期歸列之 投資損益	備 註
				本期期末	上期期末	股 數	比 率	帳面金額			
本公司	容緻	台北縣	多媒體積體 電路之設計 及銷售	191,344	151,788	16,096	64.38%	37,718	(95,759)	(65,138)	
本公司	Vivotek Holdings, Inc.	美國內華達州	控股公司	31,555 (USD1,050)	31,555	1	100.00%	48,740	17,057	17,057	
Vivotek Holdings, Inc	Vivotek USA, Inc.	美國加州	網路攝影機 及相關零組 件之銷售	32,170 (USD1,000)	32,170	10,000	100.00%	47,439	17,146	-	

2.資金貸與他人：無。

3.為他人背書保證：無。

4.期末持有有價證券情形：

單位：美金千元/千股

持有之公司	有價證券 種類及名稱	與有價證券 發行人之關係	帳 列 科 目	期 末				備 註
				股 數	帳面金額	持股比率	市 價	
Vivotek Holdings, Inc	Vivotek USA, Inc.股票	孫子公司	採用權益法 之長期股 權投資	10,000	47,439	100.00	47,439	

5.累積買進或賣出同一有價證券之金額達新台幣一億元或實收資本額百分之二十以上者：無。

6.取得不動產之金額達新台幣一億元或實收資本額百分之二十以上者：無。

7.處分不動產之金額達新台幣一億元或實收資本額百分之二十以上者：無。

8.與關係人進、銷貨之金額達新台幣一億元或實收資本額百分之二十以上者：

單位：新台幣千元

進(銷)貨 之公司	交易對象	關 係	交 易 情 形				交易條件與一般交 易不同之情形及原因		應收(付)票據、帳款 應收(付)票據、帳 款之比率		備 註
			進(銷) 貨	金 額	佔總進 (銷)貨 之比率	授信期間	單 價	授信期間	總 額	佔總進(銷) 貨之比率	
Vivotek USA	本公司	本公司之孫公司	進貨	203,594	100 %	月結90天	-	-	(64,792)	(100) %	

9.應收關係人款項達新台幣一億元或實收資本額百分之二十以上者：無。

10.從事衍生性商品交易：無。

(三)大陸投資資訊：無。

## 晶睿通訊股份有限公司財務報表附註(續)

### 十二、部門別財務資訊

#### (一)產業別財務資訊

本公司主要營業項目為網路影音伺服器、網路攝影機及相關零組件之製造及銷售，係經營單一產業。

#### (二)地區別財務資訊

本公司並無國外營運部門。

#### (三)外銷銷貨資訊

	<u>99年度</u>	<u>98年度</u>
亞 洲	\$ 350,867	320,130
歐 洲	457,325	316,220
美 洲	564,181	290,776
其 他	<u>128,782</u>	<u>45,385</u>
	<u>\$ 1,501,155</u>	<u>972,511</u>

#### (四)重要客戶資訊

本公司民國九十九年度及九十八年度佔損益表上營業收入金額10%以上之客戶明細如下：

<u>客 戶</u>	<u>99年度</u>		<u>98年度</u>	
	<u>收入金額</u>	<u>%</u>	<u>收入金額</u>	<u>%</u>
Vivotek USA	\$ 203,594	12.13	96,206	8.79

晶睿通訊股份有限公司  
現金及約當現金明細表  
民國九十九年十二月三十一日

單位：新台幣千元

<u>項 目</u>	<u>金 額</u>
零用金及現金	\$ 436
活期存款及支票存款	132,215
定期存款(一年內到期)	<u>420,839</u>
	<u>\$ 553,490</u>

應收票據及帳款明細表

<u>項 目</u>	<u>金 額</u>
應收帳款：	
友訊科技股份有限公司	\$ 13,883
Koukaam a.s.	39,836
台灣東芝國際採購股份有限公司	14,166
帝希科技股份有限公司	16,991
CDC POINT SPA	14,678
West Coral General T	10,374
其他(均小於5%)	<u>53,623</u>
	163,551
減：備抵壞帳	<u>(766)</u>
	<u>\$ 162,785</u>

晶睿通訊股份有限公司

存貨明細表

民國九十九年十二月三十一日

單位：新台幣千元

項 目	摘 要	金 額	市 價
原 料	IC、PCB、CCD模組、機構件等	\$ 112,529	169,609
在 製 品	PCB模組板等	59,894	87,563
製 成 品	網路攝影機、網路影音伺服器等	34,560	49,399
商 品	支架、鏡頭等配件	3,093	3,093
		<u>\$ 210,076</u>	<u>309,664</u>

預付費用及其他流動資產明細表

項 目	金 額
留抵稅額	\$ 7,030
預付貨款	4,729
其 他	5,013
	<u>\$ 16,772</u>

其他應收款明細表

項 目	金 額
應收利息	\$ 141
其 他	95
	<u>\$ 236</u>

晶睿通訊股份有限公司

採權益法之長期股權投資變動明細表

民國九十九年一月一日至十二月三十一日

單位：新台幣千元

被投資事業名稱	期初餘額		本期增加		本期減少		依權益法歸列		累積	期末餘額		每股淨額		原提決額		提供擔保
	股數	金額	股數	金額	股數	金額	之投資損失	換算調整數		股數	金額	持股比例	金額	單位(元)	價值	
香港升投股份有限公司	13,275,000	\$ 56,953	2,821	43,903 (註)	-	-	(63,138)	-	16,095,937	-	37,718	64.38 %	37,718	2.43	37,718	無
Vivitek Holdings, Inc.	1,050	36,213	-	-	-	-	17,057	(4,530)	1,050	-	48,740	100.00 %	48,740	-	48,740	無
		<u>\$ 93,166</u>		<u>43,903</u>			<u>(46,081)</u>	<u>(4,530)</u>			<u>86,458</u>		<u>86,458</u>			

(註)包含本期新增投資39,556千元及依持股比例認列資本公積4,347千元。

## 晶睿通訊股份有限公司

## 固定資產變動明細表

民國九十九年一月一日至十二月三十一日

單位：新台幣千元

項 目	期初餘額	本期增加	本期減少	本 期 重分類 增(減)(註1)	期末餘額
土 地	\$ 185,916	-	-	-	185,916
房屋及建築	108,106	-	-	-	108,106
機器設備	3,425	277	(158)	-	3,544
模具設備	39,068	11,671	(15,091)	14	35,662
研發設備	15,465	1,668	(7,246)	-	9,887
辦公設備	13,288	7,425	(2,842)	-	17,871
預付設備款	10,913	18,588	-	(28,850)	651
	<u>\$ 376,181</u>	<u>39,629</u>	<u>(25,337)</u>	<u>(28,836)</u>	<u>361,637</u>

(註1)係轉列遞延費用8,029千元、無形資產15,699千元及轉列費用5,108千元。

(註2)提供抵押情形：請詳附註六。

## 固定資產累計折舊變動明細表

項 目	期初餘額	本期增加	本期減少	本 期 重分類 增 (減)	期末餘額
房屋及建築	\$ 6,528	2,413	-	-	8,941
機器設備	1,493	678	(158)	-	2,013
模具設備	19,568	13,121	(15,091)	(77)	17,521
研發設備	9,769	3,291	(7,246)	-	5,814
辦公設備	5,711	3,202	(2,842)	-	6,071
	<u>\$ 43,069</u>	<u>22,705</u>	<u>(25,337)</u>	<u>(77)</u>	<u>40,360</u>



晶睿通訊股份有限公司

遞延費用及其他資產變動明細表

民國九十九年一月一日至十二月三十一日

單位：新台幣千元

項 目	期初餘額	本期增加	本期減少	本期攤提	重分類	期末餘額	攤銷年限
租賃改良及其他	\$ 12,822	32	-	(7,983)	8,029	12,900	三～五年
光罩開發費	1,633	-	-	(1,633)	-	-	二年
小 計	14,455	32	-	(9,616)	8,029	12,900	
其他資產：							
預付退休金	941	-	(597)	-	-	344	
	<u>\$ 15,396</u>	<u>32</u>	<u>(597)</u>	<u>(9,616)</u>	<u>8,029</u>	<u>13,244</u>	

無形資產變動明細表

項 目	期初餘額	本期增加	本期攤提	重分類 增(減)	期末餘額	攤銷年限
電腦軟體	\$ 2,570	-	(4,012)	15,699	14,257	一～五年
專利使用權	7,118	-	(5,113)	-	2,005	一～五年
	<u>\$ 9,688</u>	<u>-</u>	<u>(9,125)</u>	<u>15,699</u>	<u>16,262</u>	

晶睿通訊股份有限公司

應付票據及帳款明細表

民國九十九年十二月三十一日

單位：新台幣千元

<u>廠商名稱</u>	<u>金 額</u>
慶霖電子企業股份有限公司	\$ 13,136
益晟企業有限公司	11,119
文類電子股份有限公司	8,677
其他(均小於5%)	<u>85,055</u>
	<u>\$ 117,987</u>

應付費用及其他流動負債明細表

<u>項 目</u>	<u>金 額</u>
應付薪資及獎金	\$ 56,130
應付員工紅利及董監酬勞	32,225
其他(均小於5%)	<u>23,246</u>
	<u>\$ 111,601</u>

公平價值變動列入損益之金融負債－非流動明細表

<u>金融商品 名 稱</u>	<u>摘 要</u>	<u>公平價值</u>		<u>備註</u>
		<u>單 價</u>	<u>總 價</u>	
賣回權－可轉換公司債	交易目的金融負債	\$ -	<u>30</u>	無

# 晶睿通訊股份有限公司

## 應付公司債明細表

民國九十九年十二月三十一日

單位：新台幣千元

客戶名稱	受託人	發行日期	付息日期	票面利率	金額			應付公司債折價	帳面價值	償還辦法	擔保情形
					發行總額	已買回/轉換額	期末餘額				
國內第一次有擔保可轉換公司債	富邦綜合證券(股)公司	98.11.27	-	-	\$ 100,000	-	74,800	(4,385)	70,415	季財務報表附註四(八)	季財務報表附註四(八)

## 營業收入明細表

民國九十九年一月一日至十二月三十一日

項 目	金 額
網路攝影機	\$ 1,501,502
影音伺服器	80,285
其 他	96,873
	<u>\$ 1,678,660</u>

晶睿通訊股份有限公司

營業成本明細表

民國九十九年一月一日至十二月三十一日

單位：新台幣千元

項 目	金 額
期初存料	\$ 125,797
加：本期進料	809,497
製成品轉入	22,988
其他移轉	514
減：轉列各項費用	4,336
出售材料	7,930
期末材料	127,311
原料報廢	3,405
本期耗材	815,814
直接人工	13,286
製造費用	80,121
製造成本	909,221
加：期初在製品	26,362
本期進貨	2,862
製成品轉入	17,826
減：出售半成品	1,575
其他移轉	37,632
期末在製品	64,322
在製品報廢	1,350
製成品成本	851,392
加：期初製成品	83,509
本期進貨	2,304
其他移轉	32,547
減：轉列各項費用	6,219
存貨報廢	20
期末製成品	36,629
轉入原料、在製品及商品	43,655
製成品成本	883,229
加：出售材料及半成品成本	9,505
出售商品成本	23,065
銷貨成本	915,799
維修成本	5,038
加工成本	86,654
存貨盤虧	452
存貨跌價損失	3,344
營業成本	\$ 1,011,287

晶睿通訊股份有限公司

營業費用明細表

民國九十九年一月一日至十二月三十一日

單位：新台幣千元

項 目	銷售費用	管理費用	研發費用
薪資支出(含退休金費用)	\$ 60,476	37,317	102,185
折舊費用	1,199	1,578	3,247
各項攤提	6,142	4,355	2,959
廣告費	33,591	76	-
保險費	3,231	1,395	5,620
旅 費	13,296	1,069	989
勞務費	1,808	5,065	1,168
材料耗用	1,549	9	25,321
其他費用(均小於5%)	31,195	13,237	10,700
	<u>\$ 152,487</u>	<u>64,101</u>	<u>152,189</u>

其他收入明細表

項 目	金 額
租金收入	\$ 2,676
其 他	3,018
	<u>\$ 5,694</u>



35184

台灣省會計師公會會員印鑑證明書

台省財證字第 1001015

號

會員姓名：(1) 施威銘  
(2) 陳雅琳

(簽章)

事務所名稱：安侯建業聯合會計師事務所

事務所地址：台北市信義路五段七號六十八樓

事務所電話：(02)81016666

事務所統一編號：04016004



會員證書字號：(1) 台省會證字第三二四〇號  
(2) 台省會證字第三二四四號

委託人統一編號：70703897


印鑑證明書用途：辦理 晶睿通訊股份有限公司

九十九年度（自民國九十九年一月一日起至

九十九年十二月三十一日）財務報表

簽名式（一）	施威銘	存會印鑑（一）	
簽名式（二）	陳雅琳	存會印鑑（二）	

理事長：



中華民國

月 十 日