

# 晶睿通訊股份有限公司業績發表會

Presenter: 顧中威

Title: 發言人 暨 品牌事業處副總經理

Date: 2015/12/30

- 本簡報資料所提供資訊，包含前瞻性看法以及展望，反應晶睿通訊股份有限公司 (本公司) 截至目前為止對於未來的看法。這些前瞻性看法及展望可能因各種本公司所不能掌控的風險、不確定與假設等不同狀況而超出本公司的判斷，實際結果將可能有重大出入或是不依預期發生，讀者不應完全依賴此簡報資訊。對於這些看法，未來若有任何變更或調整，本公司不負責隨時提醒、更新或更正。
- 晶睿通訊股份有限公司已盡可能確保本簡報資料之正確性且並無遺漏及過時，然而，本公司概無就有關資料之可靠性、準確性或完備性做出任何明示或暗示之聲明或保證，且對本簡報資料任何內容或因倚賴該等內容所採取行動而直接或間接引致之任何損失，本公司概不負責。
- 未經本公司事前書面許可，任何人不可複製、修改、重新編譯、刪減或傳送本剪報任何內容，或將任何該等內容用於商業用途。



# 公司簡介

2000年2月8日成立

專注於研究開發全方位的安全監控解決方案

- 董事長：陳文昌
- 資本額：7.39 億台幣
- 總公司：台灣新北市中和區
- 集團員工人數：約660人
- IPO：2006/06 上櫃，2011/07上市(股票代碼3454)
- 子公司：睿緻科技 VATICS (2007 年成立)
- 分公司與海外辦事處：
  - 北美分公司 (加州-聖荷西，2008 年成立)
  - 歐洲分公司 (荷蘭-阿米爾市，2012年成立)
  - 印度辦事處 (印度-德里，2014年成立)
  - 中東分公司 (阿拉伯聯合大公國-杜拜，2015年成立)

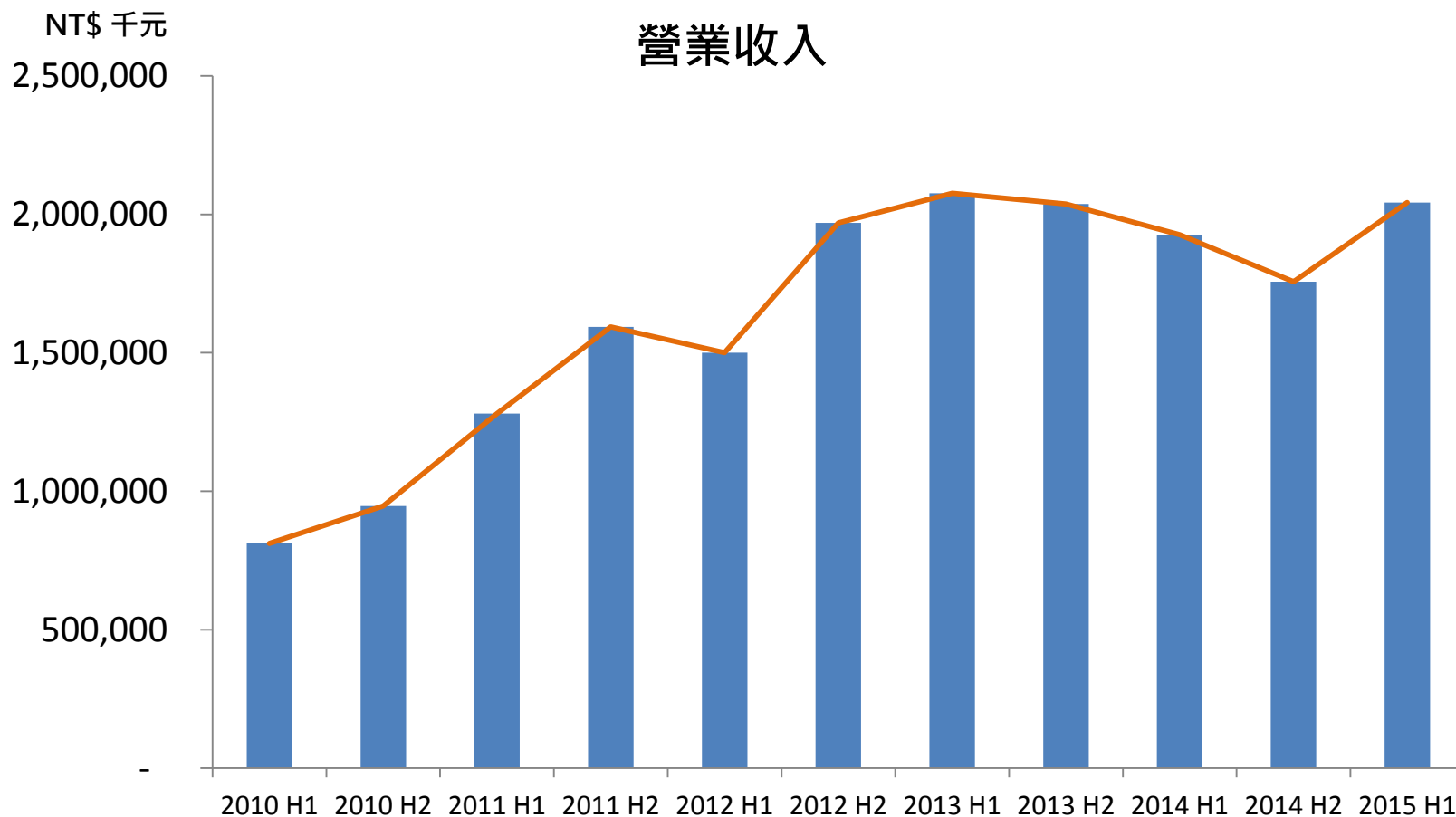


- 公司簡介
- 財務資訊
- 2016年策略重點
- 總結

秉持著「關懷」、「誠信」、「創新」及「當責」的經營理念  
經營事業，晶睿通訊真心相待員工、商業夥伴與股東，為企業  
永續經營奠下深厚的基礎



- 專注投入IP監控產品之開發與銷售
- 2015年1至11月營收達約新台幣37.44億元，較去年同期成長8.93%



**120+**

款產品

**15**

年產業深厚經驗

**200+**

工程師客製專案

**183**

全球授權經銷商

**100+**

合作策略夥伴

**24**

小時即時客戶服務



# 全球成功案例



**USA**  
**Fashion Retailer**  
**1,000 PCS**




**Brazil**  
**Airport**  
**500 PCS**



**South Africa**  
**Healthcare**  
**400+ PCS**



**Taiwan**  
**Technology company**  
**800+ PCS**



**Taiwan**  
**Airport**  
**100 PCS**



**Malaysia**  
**MRT**  
**3500+ PCS**



**India**  
**Highway toll booth**  
**300+ PCS**



**Cyprus**  
**Acapulco Resort Casino**  
**500+ PCS**




**Poland**  
**Train**  
**2500+ PCS**



**Mexico**  
**Hypermarket**  
**1,500 PCS**



**Taiwan**  
**TNU University**  
**350+ PCS**



**Turkey**  
**Tunnel**  
**400 PCS**

## 2016年台灣精品獎：

- FD816C-HF2：200萬畫素迷你固定半球型網路攝影機
- CC8370-HV：300萬畫素防抓式魚眼攝影機
- SC8131：3D 智慧型網路攝影機
- FD9381-HTV：H.265 500萬畫素戶外防暴半球型網路攝影機
- IB9381-HT：H.265 500萬畫素戶外專業級槍型網路攝影機



台灣精品2016  
TAIWAN EXCELLENCE





# 財務資訊

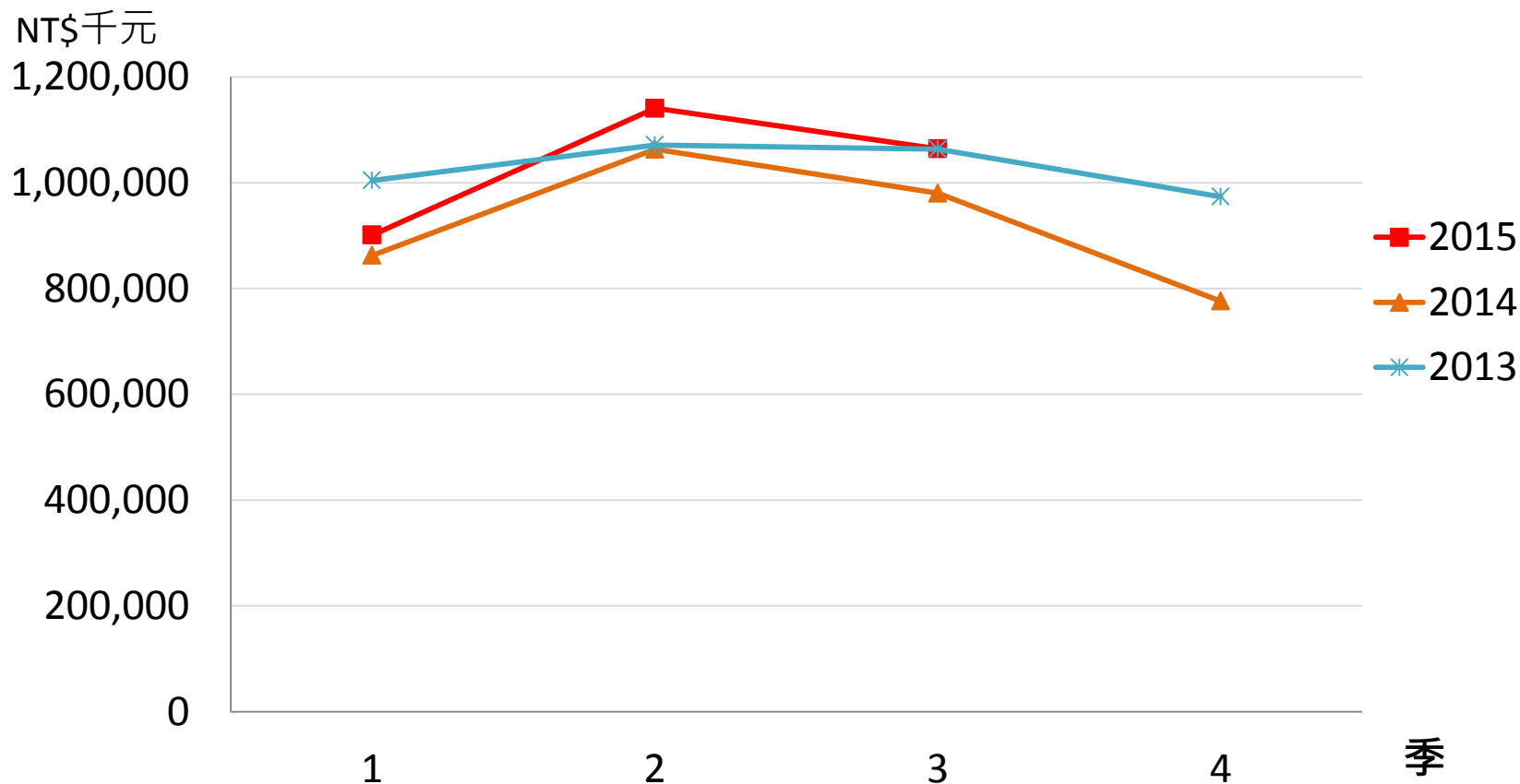
2015年前3季

# 經營實績-合併報表(季)

(NT\$ 千元)	1Q'14	2Q'14	3Q'14	4Q'14	1Q'15	2Q'15	3Q'15
營業收入	862,587	1,063,280	980,136	776,124	901,270	1,140,936	1,064,145
營業毛利	402,633	420,661	428,157	322,390	399,164	487,880	466,447
營業毛利率	47%	40%	44%	42%	44%	43%	44%
營業費用	280,845	363,551	286,948	272,549	301,208	312,191	349,090
營業利益	121,788	57,110	141,209	49,841	97,956	175,689	117,357
營業外(損)益	16,690	-9,196	15,825	19,565	-11,375	582	49,719
稅前淨利	138,478	47,914	157,034	69,406	86,581	176,271	167,076
稅後淨利	121,159	130,098	135,035	44,480	72,302	155,443	147,346
每股盈餘(NT\$)	1.7	*0.6	1.93	0.78	1.02	2.08	2.05

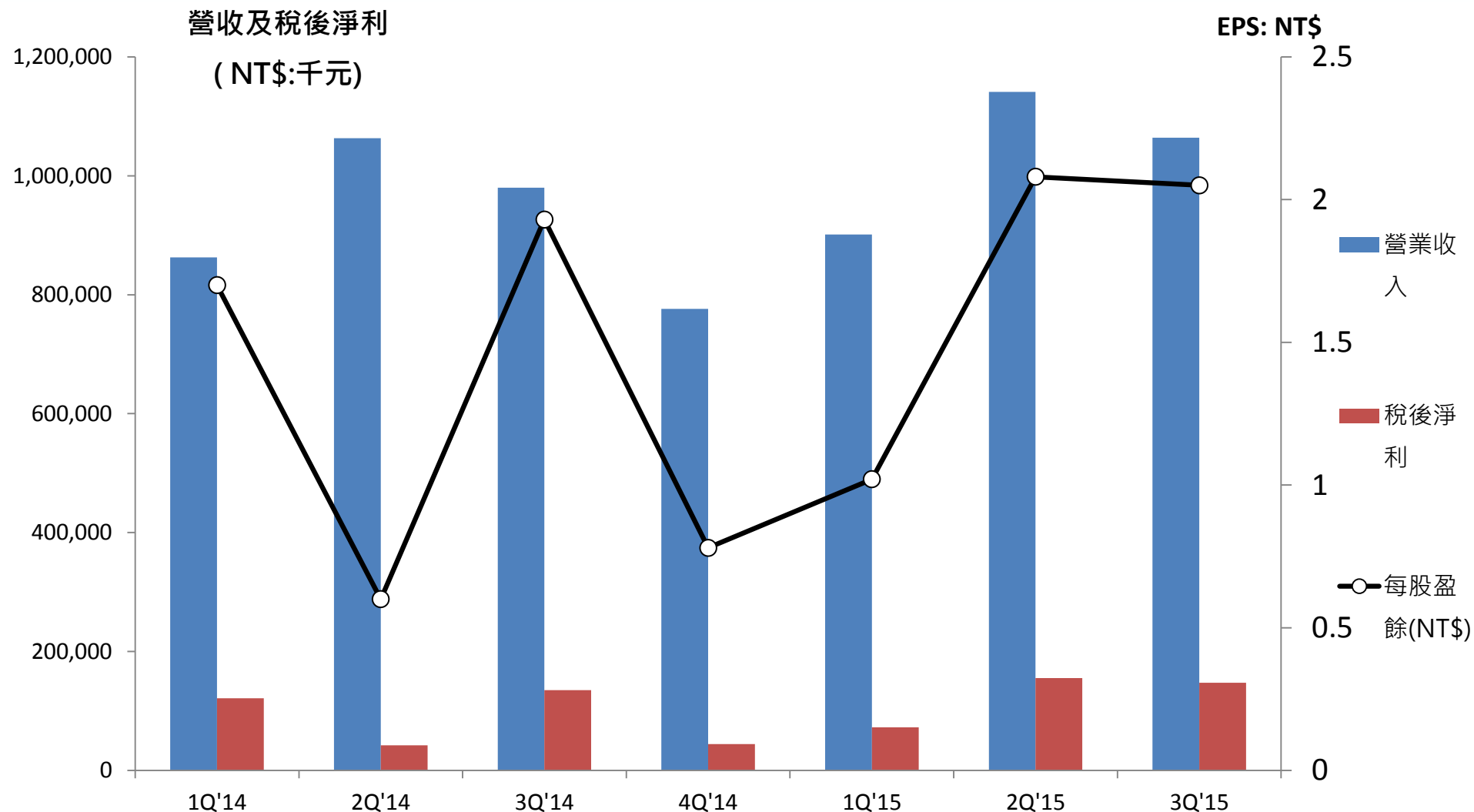
\*2014 Q2庫藏股費用對EPS影響之自估數:(1.24)

# 各季營收表現



(NT\$'000)	Q1	Q2	Q3	Q4
2015	901,270	1,140,936	1,064,145	N/A
2014	862,587	1,063,280	980,136	776,124
2013	1,004,455	1,071,350	1,063,467	973,644
2012	708,337	792,442	1,068,206	900,893

# 營業收入 vs. 本期淨利 vs. EPS (季)

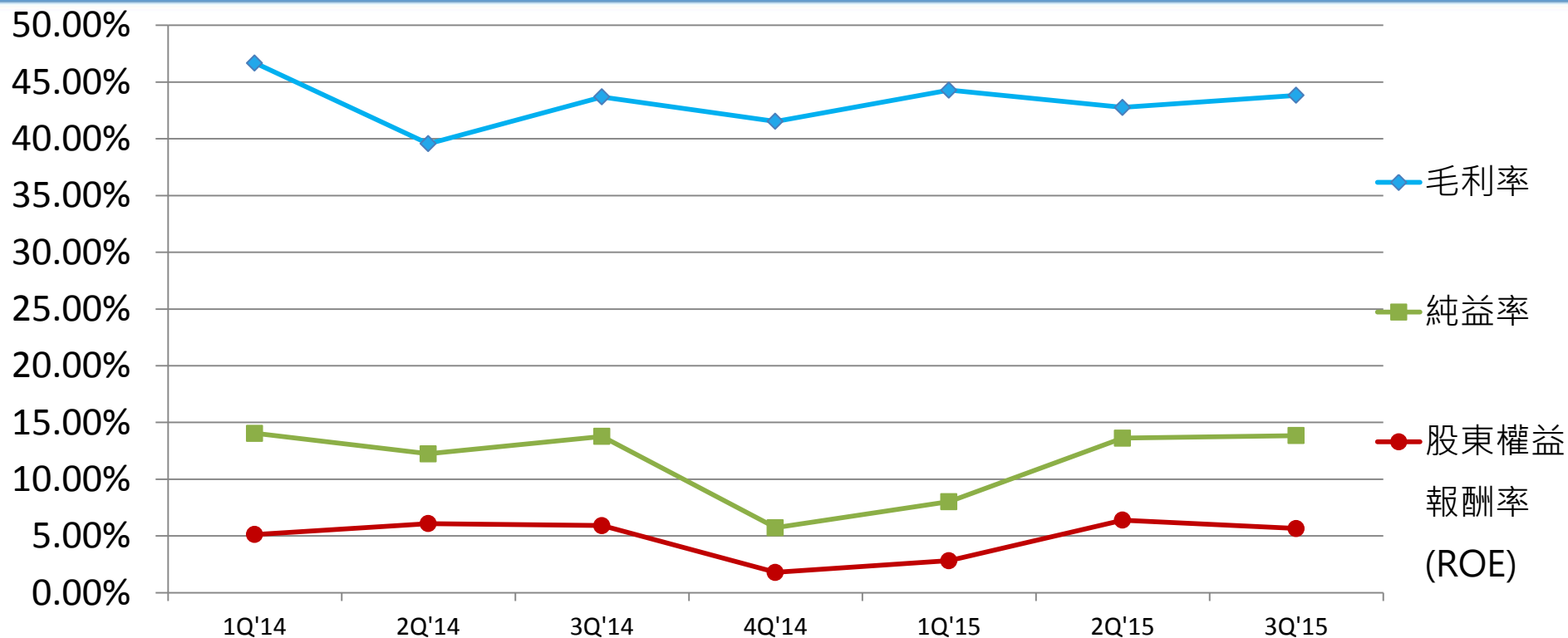


註:

1. 合併營收

2. 2014 Q2若加回庫藏股費用，純益及EPS之自估數分別為130,098千元及1.84元

# 獲利率表現



	1Q'14	2Q'14	3Q'14	4Q'14	1Q'15	2Q'15	3Q'15
毛利率	46.68%	39.56%	43.68%	41.54%	44.29%	42.76%	43.83%
純益率	14.05%	12.24%	13.78%	5.73%	8.02%	13.62%	13.85%
股東權益報酬率 (ROE)	5.13%	6.09%	5.91%	1.79%	2.82%	6.39%	5.65%

# 2016年 策略重點





- 全球知名市調機構 IHS 預估從2013年至2018年，影像監控設備將從135億美元成長至236億美元，五年複合成長率達12%，整體成長因素來自於品牌識別度、不同市場終端用戶的需求差異小、產品差異化。
- 資料來源: IHS網站

The VIVOTEK logo is centered at the top of the main content area. It features a blue icon of a camera lens or sensor to the left of the word "VIVOTEK" in a bold, blue, sans-serif font.

# 物聯網的眼睛



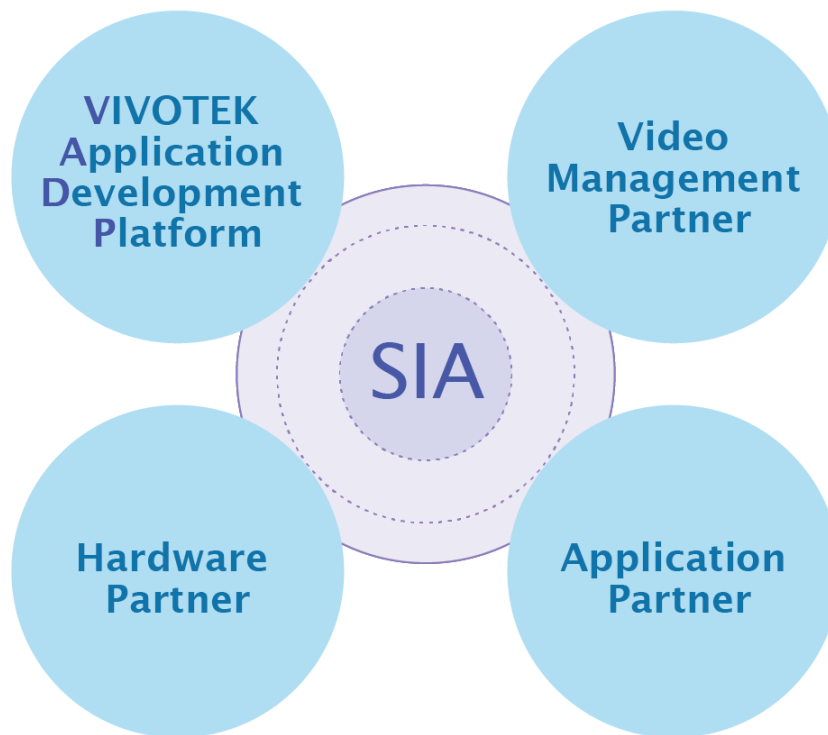
- **全方位 H.265 產品線**：增加遠距快速球機種、網路儲存設備、優化遠端軟體，提供完整產品線。推出自行研發的新一代智慧影像串流技術II (Smart Stream II)，結合 H.265 壓縮技術，可省下高達 80% 以上頻寬和數據儲存需求
- **Intelligent 智能化**：針對零售與交通垂直市場的專業智能分析攝影機，提供企業用戶大數據分析
- **Integration 高度整合與應用**：提供中小企業新一代具備品質與價格競爭優勢的戰鬥機種
- **Mobility 遠距雲端**：加強雲端、手持APP軟體應用

## 2. 服務在地化

- **持續建立海外據點**：2016年將再增設海外據點，直接與客戶溝通，提供即時服務
- **聘僱在地專業人才**：增加聘僱事業開發經理 (Business Development Manager)，落實全球在地化管理
- **深耕通路關係**：舉辦全球區域型通路、終端用戶活動，加強專業訓練，傳遞品牌價值，維繫長期夥伴關係

# 3. 合作全球化

- 內部精實營運，結合台灣產業上中下游，組成**台灣供應鏈**，並聯合亞洲其他國家，進行重要市場前導測試
- 2016年將加強與**國際領導軟體平台商**進行深度的策略合作，並亦不斷優化開發高度客製化軟體平台





*Thank you  
for your attention*

*The End*