



晶睿通訊股份有限公司業績發表會

顧中威協理
品牌事業處

免責聲明

本簡報資料所提供資訊，包含前瞻性看法以及展望，反應晶睿通訊股份有限公司 (本公司) 截至目前為止對於未來的看法。這些前瞻性看法及展望可能因各種本公司所不能掌控的風險、不確定與假設等不同狀況而超出本公司的判斷，實際結果將可能有重大出入或是不依預期發生，讀者不應完全依賴此簡報資訊。對於這些看法，未來若有任何變更或調整，本公司不負責隨時提醒、更新或更正。

晶睿通訊股份有限公司已盡可能確保本簡報資料之正確性且並無遺漏及過時，然而，本公司概無就有關資料之可靠性、準確性或完備性做出任何明示或暗示之聲明或保證，且對本簡報資料任何內容或因倚賴該等內容所採取行動而直接或間接引致之任何損失，本公司概不負責。

未經本公司事前書面許可，任何人不可複製、修改、重新編譯、刪減或傳送本剪報任何內容，或將任何該等內容用於商業用途。



公司概況

公司概況

2000 年2月8日成立

董事長： 陳文昌 Owen Chen

總經理： 藍志忠 Eddy Lan

資本額： 6.9 億台幣

總部： 台灣新北市中和區

分公司： 美國加州 (2008 年成立)

員工人數： 450 (總部); 34 (美國分公司)

IPO： 2006 年7月

Subsidiary： 睿緻科技 VATICS (2007 年成立)

專業領域：

數位監控系統解決方案

系統整合與應用





經營理念

經營理念





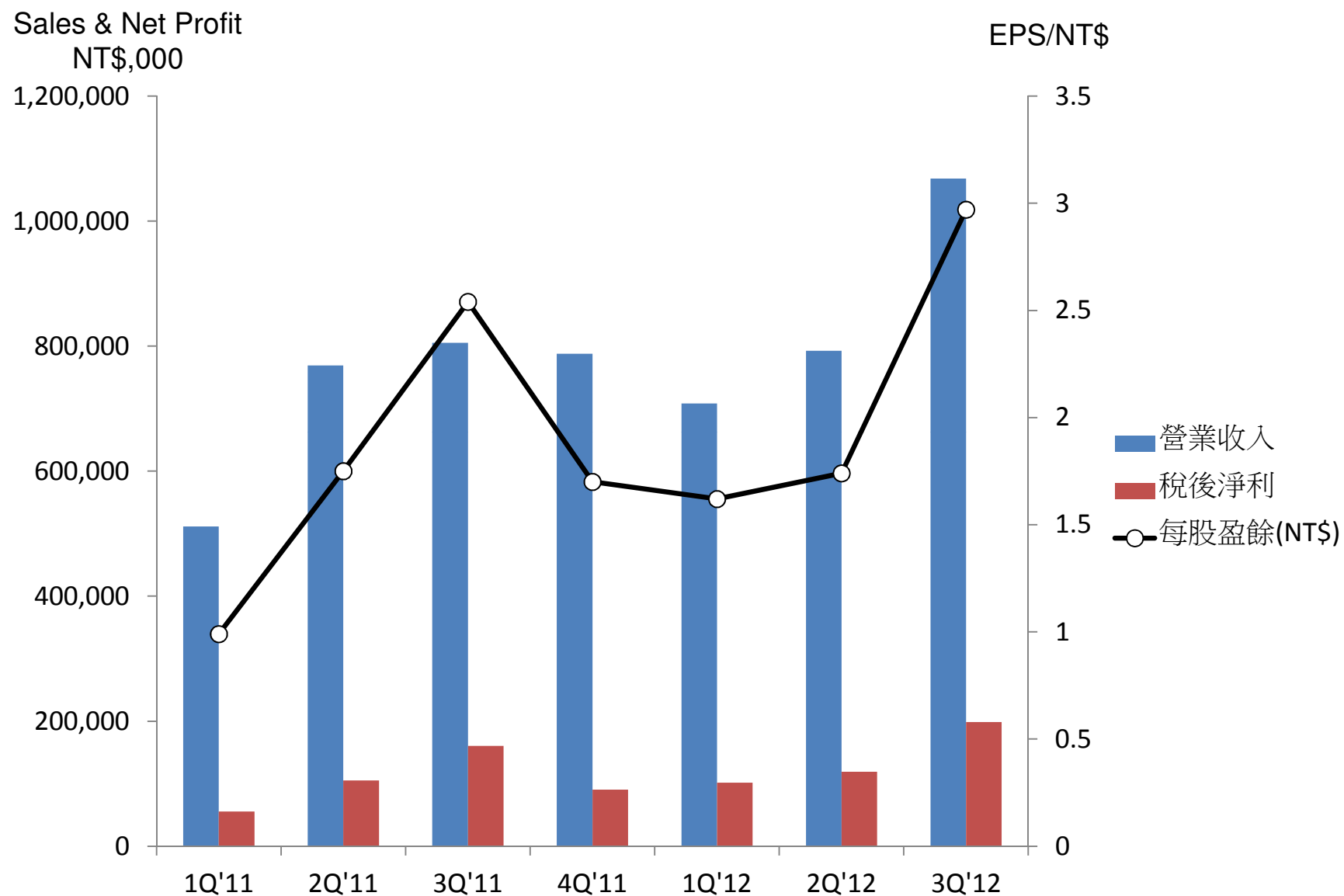
第三季營運績效

經營實績-合併報表(季)



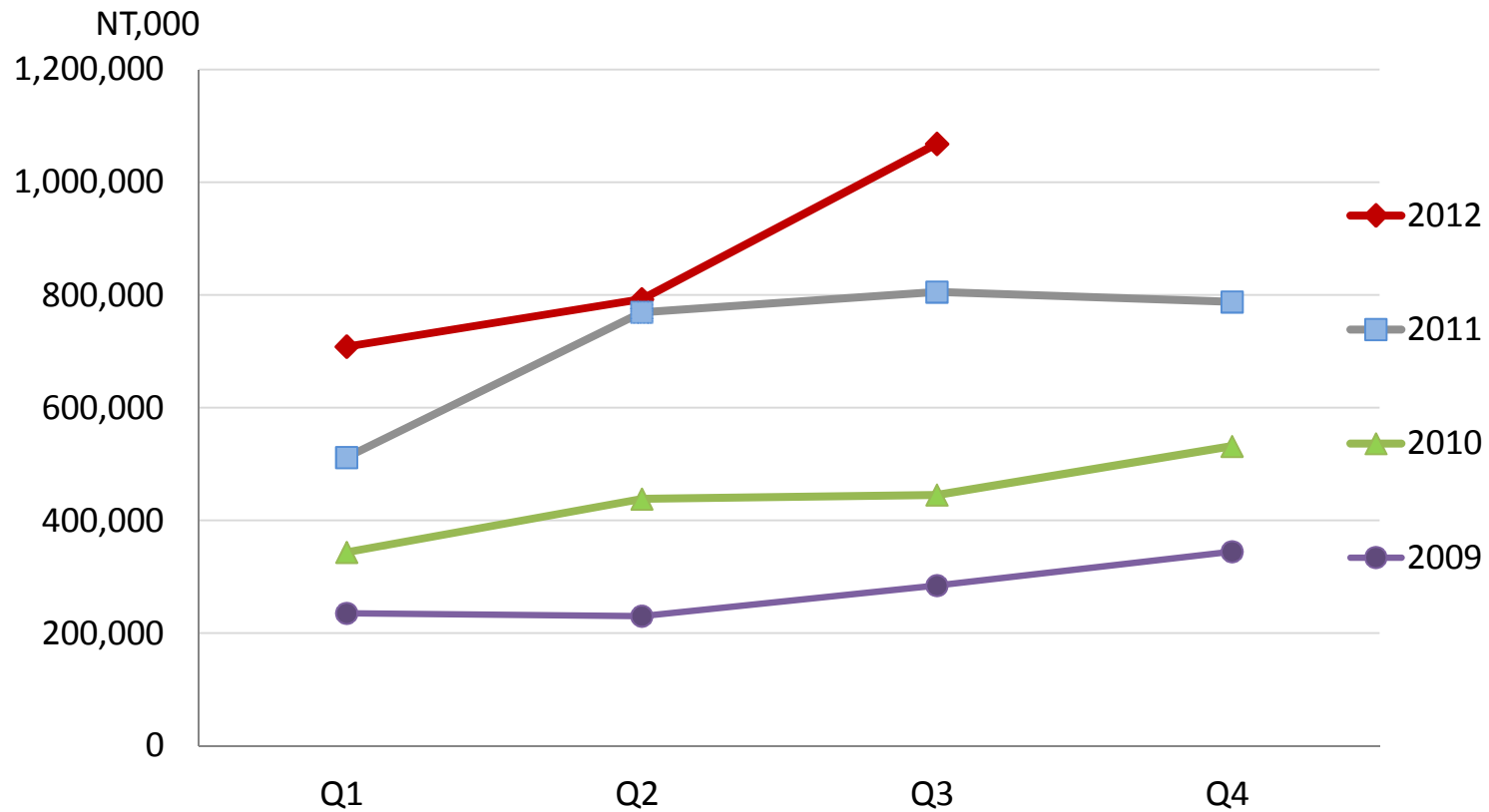
(NT\$'000)	1Q'11	2Q'11	3Q'11	4Q'11	1Q'12	2Q'12	3Q'12
營業收入	511,683	769,054	805,352	787,778	708,337	792,442	1,068,206
營業毛利	217,008	341,545	331,642	358,089	322,561	362,701	504,853
營業毛利率	42%	44%	41%	45%	46%	46%	47%
營業費用	157,147	213,692	183,210	194,972	191,990	225,729	247,697
營業利益	59,861	121,235	155,050	163,117	130,571	136,972	257,156
營業外(損)益	7,037	-796	22,099	-2,387	-4,851	7,238	-7,655
稅前淨利	66,898	120,439	177,149	160,730	125,720	144,210	249,501
稅後淨利	55,426	105,048	160,459	90,443	101,775	119,188	198,613
每股盈餘(NT\$)	0.99	1.75	2.54	1.7	1.62	1.74	2.97

營業收入 vs. 本期淨利 vs. EPS (季)



註: 合併營收

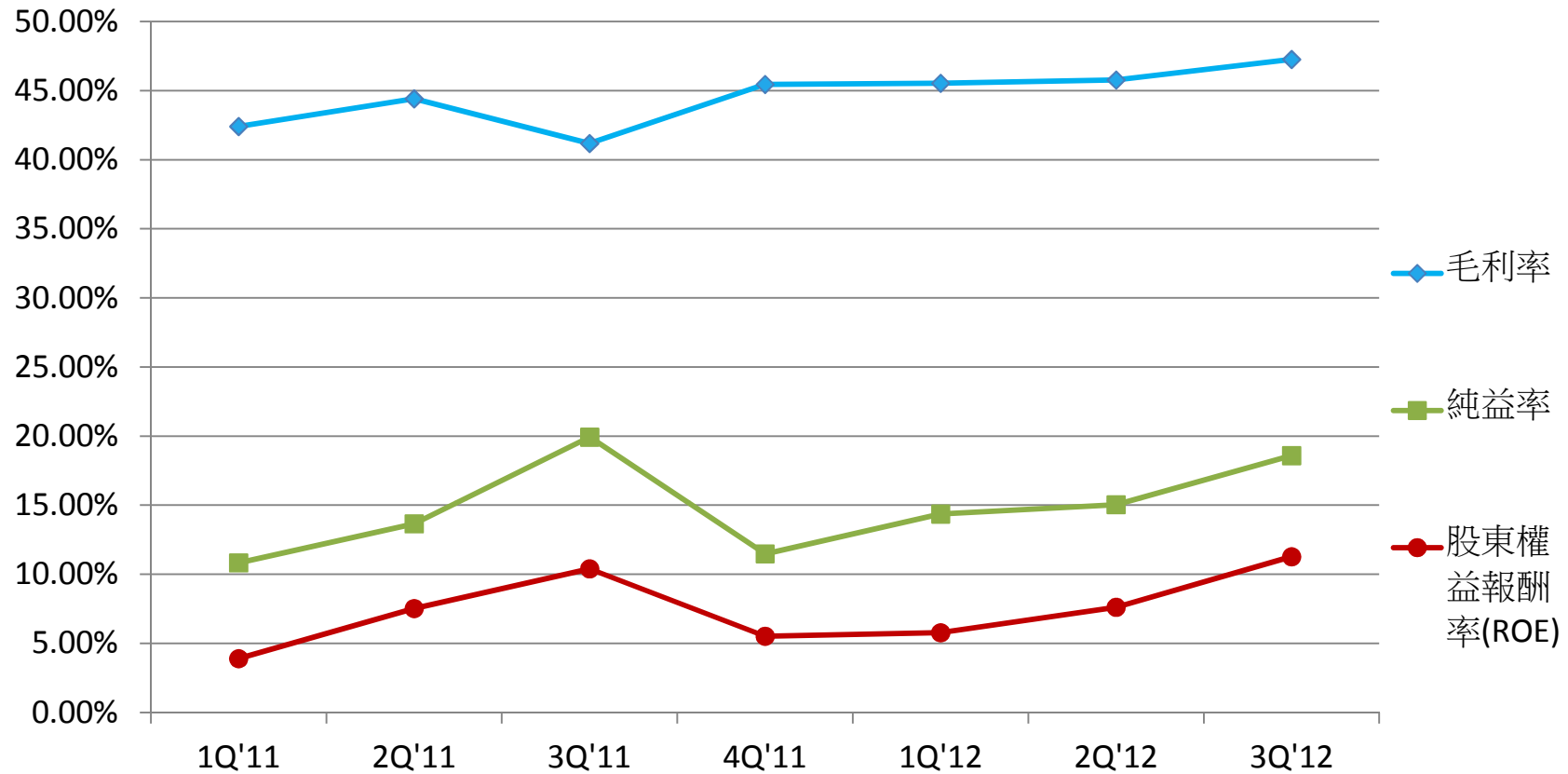
各季營收表現



(NT\$'000)	Q1	Q2	Q3	Q4
2012	708,337	792,442	1,068,206	787,778
2011	511,683	769,054	805,352	787,778
2010	343,514	438,141	445,345	531,626
2009	235,342	230,408	284,470	344,687

註: 合併營收

獲利率表現



比率	1Q'11	2Q'11	3Q'11	4Q'11	1Q'12	2Q'12	3Q'12
毛利率	42.41%	44.41%	41.18%	45.46%	45.54%	45.77%	47.26%
純益率	10.83%	13.66%	19.92%	11.48%	14.37%	15.04%	18.59%
股東權益報酬率(ROE)	3.90%	7.53%	10.40%	5.52%	5.78%	7.62%	11.27%

來源：各期合併財報

未來願景展望



Continues to invest in VATICS and R&D capabilities.

Strengthens technical integrations with partners.

Further raises brand awareness on the global scale.



*Thank you
for your attention*

The End